

ESSENTIAL BASIC - Z100






ERSATZTEILKATALOG 2023

18/05/2023

WWW.ZUMEX.COM

ERSATZTEILKATALOG 2023









ESSENTIAL BASIC - Z100

| | BESCHREIBUNG | ZUSAMMENSETZUNG | FOTO |
|-------------|--|---|---|
| S3300000:00 | DECKEL DICHRINGHALTERUNG | Deckel Dichtringhalterung (16 St.) Für Maschinen mit Seriennummer nach 218197. Deckel werden auch in Referenz S3300100:00 verwendet. |  |
| S3300001:00 | HEYCO-SCHRAUBEN HINTERER DECKEL | Spezialschraube HEYCO (6 St.) Geeignet für alle Seriennummern **Schrauben werden für die hinteren Abdeckungen der Maschine verwendet. |  |
| S3300002:00 | REINIGUNGSBÜRSTE | Reinigungsbürste Geeignet für alle Seriennummern |  |
| S3300006:00 | VORRICHTUNG ZUR SYNCHRONISATION | SYNCHRONISATIONSWERKZEUG Geeignet für alle Essential-Seriennummern |  |
| S3300007:00 | FUTTER-WINKEL- SICHERUNGSKNÖPFE | 2 x Sicherheitsknöpfe M5x16 Edelstahl Geeignet für alle Seriennummern |  |
| S3300010:04 | FÖRDERKEIL, RECHTS | Förderkeil, rechts, ASP Für Maschinen mit Seriennummer nach 207530 |  |
| S3300020:04 | FÖRDERKEIL, LINKS | Förderkeil, links, ASP Für Maschinen mit Seriennummer nach 207530 |  |
| S3300050:00 | SCHAUFEL FÖRDERKEIL | Kunststoff-Förderkeil Für Maschinen mit Seriennummer vor 207530 |  |

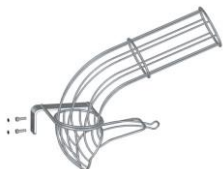

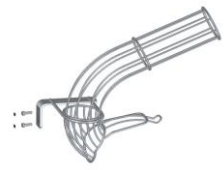





ESSENTIAL BASIC - Z100

| | BESCHREIBUNG | ZUSAMMENSETZUNG | FOTO |
|-------------|---|---|---|
| S3300060:00 | BOLZEN FÖRDERKEIL (2St.) | Halterung Förderkeil (2 St.) Für Maschinen mit Seriennummer nach 207530 |  |
| S3300090:00 | DICHTRING + LUKE + DICHTUNG v1.1 | Dichtring-Halterung + Edelstahl-Dichtringfeder + Silikon-Flachdichtung Für Maschinen mit Seriennummer zwischen 163000 und 218196 |  |
| S3300100:01 | DICHTRING MIT SCHRAUBEN V2.1 | Dichtring-Halterung + Edelstahl-Dichtringfeder + Silikon-Flachdichtung + Deckel (4 St.) + Schraube DIN 912 (4 St.) Für alle -Maschinen mit Seriennummer nach 218197 |  |
| S3300110:00 | LAGER 6007 (2St.) | Lager 6007 2RS (2 St.) Geeignet für alle Seriennummern |  |
| S3300120:00 | MESSERHALTER v1.0 | Messerhalter V 1.0 Für Maschinen mit Seriennummer vor 207530 |  |
| S3300130:03 | MESSERHALTER OS | Messerhalter V 2.1 ASP Für Essential-Maschinen ab Seriennummer 207530 |  |
| S3300140:00 | BEHÄLTERFILTER VER/ESS | Saftbehälterfilter VER / ESS Für alle Maschinen vom Typ Essential Basic und Essential Auto bis Seriennummer 392308 |  |
| S3300150:00 | SICHERUNGSRING PRESSEN | Sicherungsring (4 St.) Geeignet für alle Speed-Seriennummern |  |

ERSATZTEILKATALOG 2023
ESSENTIAL BASIC - Z100

| | BESCHREIBUNG | ZUSAMMENSETZUNG | FOTO |
|-------------|---|---|---|
| S3300240:01 | TROMMEL, WEIBLICH, ASP (2St.) | Trommel, weiblich, Kunststoff, ASP (2 St.) Geeignet für alle Essential Maschinen bis Seriennummer 482219 |  |
| S3300242:01 | TROMMEL, WEIBLICH, ASP, KIT S (2St.) | Trommel, weiblich, Kunststoff, ASP, Kit S (2 St.) Geeignet für alle Seriennummern mit installiertem Kit S |  |
| S3300248:00 | TROMMEL, WEIBLICH, OS (2St.) | Trommel, weiblich, OS (2 St.) Geeignet für alle maschinen ab seriennummer 482220 |  |
| S3300250:00 | LAGER-DISTANZSTÜCK | Internes Distanzstück (4 St.) Geeignet für alle Seriennummern |  |
| S3300310:03 | TROMMEL, MÄNNLICH, ASP (2St.) | Trommel, männlich, Kunststoff, ASP (2 St.) Geeignet für alle Essential Maschinen bis Seriennummer 482219 |  |
| S3300312:01 | TROMMEL, MÄNNLICH, ASP, KIT S (2St.) | Trommel, männlich, Kunststoff, ASP, Kit S (2 St.) Geeignet für alle Seriennummern mit installiertem Kit S |  |
| S3300318:00 | TROMMEL, MÄNNLICH, OS (2St.) | Trommel, männlich, OS (2 St.) Geeignet für alle maschinen ab seriennummer 482220 |  |
| S3300370:00 | ZUFÜHRTROMMEL ESSENTIAL | Zuführrohr + Schraube DIN 912 (2 St.) + Inbus-Stopfen, schwarz (2 St.) + Inbusschlüssel 4 mm: Für alle Maschinen vom Typ Essential Basic mit Seriennummer zwischen 207530 und 462936 |  |

ERSATZTEILKATALOG 2023
ESSENTIAL BASIC - Z100

| | BESCHREIBUNG | ZUSAMMENSETZUNG | FOTO |
|-------------|--|---|---|
| S3300371:00 | ZUFÜHRTROMMEL ESSENTIAL | Zuführrohr + Schraube DIN 912 (2 St.) + Inbus-Stopfen, schwarz (2 St.) + Inbusschlüssel 4 mm: Für alle Maschinen vom Typ Essential Basic ab Seriennummer 462937 |  |
| S3300372:00 | ZUFÜHRTROMMEL ESSENTIAL KIT S | Zuführrohr Ess-Kit S + Schraube DIN 912 (2 St.) + Inbus-Stopfen, schwarz (2 St.) + Inbusschlüssel 4 mm Für alle Maschinen vom Typ Essential Basic mit Seriennummer zwischen 207530 und 462936 mit installiertem Kit S |  |
| S3300373:00 | ZUFÜHRTROMMEL ESSENTIAL | Zuführrohr Ess-Kit S + Schraube DIN 912 (2 St.) + Inbus-Stopfen, schwarz (2 St.) + Inbusschlüssel 4 mm Für alle Maschinen vom Typ Essential Basic ab Seriennummer 462937 mit installiertem Kit S |  |
| S3300380:00 | FÜHRUNGSKEIL, SCHRÄG, LINKS | Linke Halterung + Förderschaukel + Schraube DIN 933 (2 St.) + Unterlegscheibe DIN 9021 (2 St.) + Mutter DIN 1587 (2 St.) Für Maschinen mit Seriennummer zwischen 163000 und 207530 |  |
| S3300390:00 | FÜHRUNGSKEIL, SCHRÄG, RECHTS | Rechte Halterung + Förderschaukel + Schraube DIN 933 (2 St.) + Unterlegscheibe DIN 9021 (2 St.) + Mutter DIN 1587 (2 St.) Für Maschinen mit Seriennummer zwischen 163000 und 207530 |  |
| S3300431:00 | ELEKTRONISCHES EIN/AUS-MODUL 230V (24V) | Elektronisches Modul 220/240V (24 V) Geeignet für alle Seriennummern von Essential Basic 230 V |  |
| S3300440:00 | ELEKTRONI. EIN/AUS- MODUL 115V | Elektronisches Modul 115 V Geeignet für alle Seriennummern von Essential Basic 115 V |  |
| S3300500:00 | ZUFÜHRROHR ESS AUTO UND PRO | Zuführrohr Ess AUTO und PRO + Schraube DIN 912 (2 St.) + Inbus-Stopfen, schwarz (2 St.) Für alle Maschinen vom Typ Essential Pro mit Seriennummer zwischen 390075 und 462936, Essential Auto mit Seriennummer zwischen 207530 und 392308 |  |

ERSATZTEILKATALOG 2023
ESSENTIAL BASIC - Z100

| | BESCHREIBUNG | ZUSAMMENSETZUNG | FOTO |
|-------------|---|--|---|
| S3300510:00 | ROHRSENSOR ESSENTIAL AUTOSTART | Stromkreis Schranke + Halterung Stromkreis + Deckel Halterung (2 St.) + Schraube DIN 912 (2 St.) + Schraube RFX 81T (4 St.) + Schraube DIN 7991 + Distanzstück + Schraube DIN 934 Für alle Maschinen vom Typ Essential Auto bis Seriennummer 392308 |  |
| S3300512:00 | MODUL ESSENTIAL AUTO 230 V | Stromkreis Autostart 230 V Für alle Maschinen vom Typ Essential Auto 230 V bis Seriennummer 392308 |  |
| S3300513:00 | MODUL ESSENTIAL AUTO 115 V | Stromkreis Autostart 115 V Für alle Maschinen vom Typ Essential Auto 115 V bis Seriennummer 392308 |  |
| S3300580:00 | KIT EDELSTAHL- MESSERBÜGEL | Basis Kit Edelstahl-Messerbügel + Rückseite + Stift + Messerhalter V 2.1 + Schraube DIN 7991 (2 St.) Zur Aktualisierung von Maschinen vor Seriennummer 207530 |  |
| S3300591:00 | TASTENKAPPE, ABGERUNDET | Kappe Doppeltaste: Für Maschinen vom Typ Essential Basic ab Seriennummer 382494 **Für Maschinen vor dieser Nummer muss Kit S3300850:00 installiert werden |  |
| S3300670:01 | HANDRAD KIT M (2St.) | Handrad, Kunststoff-Spritzguss (2 St.) + Silikondichtung (2 St.) Geeignet für alle Seriennummern |  |
| S3300672:00 | HANDRAD PG (2St.) | Handrad, Kunststoff-Spritzguss (2 St.) + Silikondichtung (2 St.) Geeignet für alle Seriennummern mit installiertem Kit S |  |
| S3300800:00 | FILTER BECHERHALTER VER/ESS | Filter Becherhalter Geeignet für alle Seriennummern |  |

ERSATZTEILKATALOG 2023
ESSENTIAL BASIC - Z100

| | BESCHREIBUNG | ZUSAMMENSETZUNG | FOTO |
|-------------|--|---|---|
| S3300810:00 | BECHERTABLETT VER/ESS | Bechertablett ESS/VERS Farbe Graphit Für alle Maschinen bis Seriennummer 390074 |  |
| S3300820:00 | SCHALENFUTTER VER/ESS | Schalenfutter, Farbe Graphit + Silikonprofil + Heyco-Spezialschraube (2 St.) Geeignet für alle Versatiles. Für Versatile PRO Pulpout ab Seriennummer 475498 |  |
| S3300850:00 | KIT EIN/AUS-TASTE | EIN/AUS-Taste + Silikonkappe + Tastenkörper NC/NO Verwendung in Maschinen vom Typ Essential Basic ab Seriennummer 382494 und kompatibel mit vorherigen Maschinen |  |
| S3300930:04 | ABDECKUNG ZUMEX VER/ESS PRO | Abdeckung, Farbe Graphit ESS/VERS + Silikonprofil Geeignet für alle Seriennummern * Nur für Maschinen ohne installierter automatischer Kehrmaschine |  |
| S3300940:01 | SAFTBEHÄLTER VER/ESS | Saftbehälter VER/ESS Für Maschinen ohne Hahn bis Seriennummer 390074 |  |
| S3301000:00 | VERSCHLUSS VER/ESS | Verschluss Kunststoffabdeckung + Verschlussbasis + Schraube RFX 81T (2 St.) Für Maschinen ab Seriennummer 345758 **Möglichkeit zur Aktualisierung von Maschinen mit früheren Seriennummern |  |
| S3301010:00 | HINTERE ABDECKUNG ESSENTIAL GRAPHIT | Hinterer Abdeckung ESS Farbe Graphit + Spezialschraube Heyco (6 St.) Geeignet für alle Essential-Seriennummern |  |
| S3301090:00 | KIT DOPPEL-MAG.-DETEKTOR L600 mm | Doppel-Magnetdetektor L=600 mm + Silikondichtung MFS + Flachdichtung + Nylonmutter + Verbindungskasten, weiblich Für alle Maschinen vom Typ Essential 115 V bis Seriennummer 392308 |  |

ESSENTIAL BASIC - Z100

| | BESCHREIBUNG | ZUSAMMENSETZUNG | FOTO |
|--------------------|--|--|---|
| S3301100:01 | MOTOR PRESSE 230V | Motor 0,4 PS 220/230 V 50/60 Hz + Dreifache Kabelverschraubung + Verbindungskasten weiblich + Schraube DIN 933 (4 St.) + Dreifache Kabelverschraubung Geeignet für alle Seriennummern 230V |  |
| S3301110:00 | MOTOR PRESSE 115V | Motor 0,5 PS 120 V 60 Hz + Dreifache Kabelverschraubung + Verbindungskasten weiblich + Schraube DIN 933 (4 St.) + Dreifache Kabelverschraubung Geeignet für alle Seriennummern 115V |  |
| S3301120:01 | MAGNET-DETEKTOR (24V) | Magnetdetektor L=600 mm + Silikondichtung MFS + Flachdichtung + Nylonmutter + Verbindungskasten, weiblich Für alle Maschinen vom Typ Essential 230V bis Seriennummer 392308 |  |
| S3301140:00 | BUS MECHANISCHE TASTE | Bus mechanische Taste Geeignet für alle Seriennummern von Essential Basic |  |
| S3301190:00 | FLANSCH SPAGGIARI-GETRIEBE | Flansch Spaggiari-Getriebe Geeignet für alle Seriennummern *Nur für Reduzierstücke von Spaggiari |  |
| S3301200:00 | GETRIEBE ESS/VER 1:60 | Getriebe MVF 49F Verh.1:60 + Schraube DIN 933 (4 St.) + Schraube DIN 7991 (4 St.) + Unterlegscheibe DIN 9021 (4 St.) + Unterlegscheibe DIN 127 (4 St.) + Mutter DIN 934 (4 St.) Geeignet für alle Seriennummern |  |
| S3301260:02 ORANGE | SCHALENBEHÄLTER BC VER/ESS PRO – ORANGE | Schalenbehälter, Farbe Orange VER/ESS PRO Geeignet für alle Seriennummern von maschinen Orange |  |
| S3301260:02 SILVER | SCHALENBEHÄLTER BC VER/ESS PRO – SILVER | Schalenbehälter, Farbe Silber VER/ESS PRO Geeignet für alle Seriennummern von maschinen Silver |  |

ERSATZTEILKATALOG 2023
ESSENTIAL BASIC - Z100









| | BESCHREIBUNG | ZUSAMMENSETZUNG | FOTO |
|-------------|--|--|---|
| S3301320:01 | SAFTBEHÄLTER ESS-VER PRO | Behältergruppe PRO Für alle Maschinen vom Typ PRO ab Seriennummer 390075 und Versatile Pro Pulpout ab Seriennummer 476749 Für Basic ab Seriennummer 482220 |  |
| S3301330:05 | HAHN ESS-VER PRO | Hahnbaugruppe PRO + Wasserhahndichtung Für alle Maschinen vom Typ PRO ab Seriennummer 390075 Für Basic ab Seriennummer 482220 |  |
| S3301335:00 | DICHTUNG HAHN ESS-VER PRO | Wasserhahndichtung PRO Für alle Maschinen vom Typ PRO ab Seriennummer 390075 Für Basic ab Seriennummer 482220 |  |
| S3301335:01 | DICHTUNG HAHN ESS-VER PRO | Wasserhahndichtung PRO Für alle Maschinen vom Typ PRO ab Seriennummer 390075 Für Basic ab Seriennummer 482220 |  |
| S3301340:00 | BEHÄLTERFILTER ESS-VER PRO | Anti-Tropfen-Filter PRO Für alle Maschinen vom Typ PRO ab Seriennummer 390075 Für Basic ab Seriennummer 482220 |  |
| S3301350:01 | BASIS ESS/VER PRO | Basis Ess-Vers PRO + Flacher Deckel PRO + Bechertablett Ess-Vers PRO + Schraube DIN 7981 B (5 St.) + Unterlegscheibe DIN 9021 (5 St.) + Filter Becherhalter Geeignet für alle Seriennummern |  |
| S3301360:00 | BECHERTABLETT ESS-VER PRO | Bechertablett Ess-Ver PRO Für alle Maschinen vom Typ ab Seriennummer 390075 und für Maschinen vor dieser Seriennummer mit installiertem Kit S3301350:00 |  |
| S3301584:00 | STEUERTASTENVERKLEIDUNG Z100 AUTO | Verkleidung Z100 Auto V.2.1 Für alle Maschinen vom Typ Essential Auto bis Seriennummer 392679 |  |

ERSATZTEILKATALOG 2023
ESSENTIAL BASIC - Z100

| | BESCHREIBUNG | ZUSAMMENSETZUNG | FOTO |
|-------------|--|---|---|
| S3301610:00 | VERSTÄRKUNGSKEIL GETRIEBEACHSE | Keil 8x7x40 Geeignet für alle Seriennummern |  |
| S3301611:00 | VERSTÄRKUNGSKEIL PRESSENACHSE | Keil 10x8x25 (4 St.) Geeignet für alle Seriennummern |  |
| S3301620:00 | MITTLERER FLANSCH VER/ESS | Mittlerer Flansch Ess/Vers + Schraube DIN 933 (4 St.) + Unterlegscheibe DIN 9021 (4 St.) + Unterlegscheibe DIN 127 (4 St.) + Schraube DIN 7991 (4 St.) + Unterlegscheibe DIN 9021 (4 St.) + Unterlegscheibe DIN 127 (4 St.) + Mutter DIN 934 (4 St.) Geeignet für alle Seriennummern |  |
| S3301630:00 | TRÄGER MESSERHALTER | Rückseite Messerhalter + Stift Messerhalter Für Essential-Maschinen ab Seriennummer 207530 |  |
| S3301635:00 | RÜCKSEITE MESSERHALTER | Rückseite Messerhalter Für Maschinen mit Seriennummer nach 207530 |  |
| S3301640:00 | SCHARNIER, SPRITZGUSS | Spritzguss-Scharnier Ess/Vers Geeignet für alle Seriennummern |  |
| S3301650:00 | VORDERSEITE, EDELSTAHL, PRO / BASIC | Vordere Edelstahlabdeckung PRO + Schraube DIN 912 + Inbus-Stopfen M5, schwarz Für alle Maschinen vom Typ Essential und Essential Pro bis Seriennummer 462936 * Maschinen, die vor 382792 aktualisiert wurden, außer mit S3301090:00 |  |
| S3301654:00 | VORDERSEITE, EDELSTAHL, ESS PRO | Vordere Edelstahlabdeckung PRO + Schraube DIN 912 + Inbus-Stopfen M5, schwarz Für alle Maschinen vom Typ Essential Pro und Basic ab Seriennummer 462937 * Maschinen, die vor 382792 aktualisiert wurden, außer mit S3301090:00 und S3300371:00 |  |

ERSATZTEILKATALOG 2023

ESSENTIAL BASIC - Z100





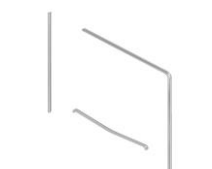
| | BESCHREIBUNG | ZUSAMMENSETZUNG | FOTO |
|-------------|-------------------------------|---|---|
| S3301661:00 | RAHMEN VERS/ESS | Rahmen ESS/VERS + Kabelhalter (2 St.) Für alle Maschinen vom Typ Essential Basic **Ersatzteil wird mit Identifikationsetikett auf Bestellung verkauft. ANGABE DER SERIENNUMMER ERFORDERLICH |  |
| S3301670:00 | TROMMELACHSE, MÄNNLICH | Metall-Trommelachse, männlich + Keil 10x8x25 + Sicherungsring DIN 472 (2 St.) + Lager 6007 2RS (2 St.) + Internes Distanzstück + Unterlegscheibe Zahnrad + Unterlegscheibe DIN 127 + Schraube DIN 912 Geeignet für alle Seriennummern |  |
| S3301680:00 | FLACHDECKEL PRO | Flachdeckel + Schraube DIN 7981 B (2 St.) + Unterlegscheibe DIN 9021 (2 St.) Für alle maschinen bis Seriennummer 462072 |  |
| S3301681:00 | FLACHDECKEL PRO | Flachdeckel + Schraube DIN 7981 B (5 St.) + Unterlegscheibe DIN 9021 (5 St.) Für alle maschinen ab Seriennummer 462073 |  |
| S3301690:00 | TROMMELACHSE, WEIBLICH | Metall-Trommelachse, weiblich + Keil 10x8x25 + Sicherungsring DIN 472 (2 St.) + Lager 6007 2RS (2 St.) + Internes Distanzstück + Unterlegscheibe Zahnrad + Unterlegscheibe DIN 127 + Schraube DIN 912 Geeignet für alle Seriennummern |  |
| S3301700:00 | KABEL EU VER/ESS | Kabel EU 2,5 m PRO + TT-Kabel + Doppelte Hohlspitze + Dreifache Kabelverschraubung + Einfache Kabelverschraubung + Kabelschuh (3 St.) + Anschlussträger, weiblich 3 Wege + Ferrit Für alle Maschinen vom Typ EU **Umfasst die Anschlüsse für Modelle vor PRO |  |
| S3301701:00 | KABEL GB VER/ESS | Kabel GB 2,5 m PRO + TT-Kabel + Doppelte Hohlspitze + Dreifache Kabelverschraubung + Einfache Kabelverschraubung + Kabelschuh (3 St.) + Anschlussträger, weiblich 3 Wege + Ferrit Für alle Maschinen vom Typ GB **Umfasst die Anschlüsse für Modelle vor PRO |  |
| S3301702:00 | KABEL UL VER/ESS | Kabel UL PSE 2,5 m PRO + TT-Kabel + Doppelte Hohlspitze + Dreifache Kabelverschraubung + Einfache Kabelverschraubung + Kabelschuh (3 St.) + Anschlussträger, weiblich 3 Wege + Ferrit Für alle Maschinen vom Typ UL **Umfasst die Anschlüsse für Modelle vor PRO |  |

ESSENTIAL BASIC - Z100

| | BESCHREIBUNG | ZUSAMMENSETZUNG | FOTO |
|-------------|----------------------------|--|---|
| S3301703:00 | KABEL AUS VER/ESS | Kabel Australien 2,5 m PRO + TT-Kabel + Doppelte Hohlspitze + Dreifache Kabelverschraubung + Einfache Kabelverschraubung + Kabelschuh (3 St.) + Anschlussträger, weiblich 3 Wege + Ferrit Für alle Maschinen vom Typ AUS **Umfasst die Anschlüsse für Modelle vor PRO |  |
| S3301704:00 | KABEL JAP VER/ESS | Kabel JAP 2,5 m PRO + TT-Kabel + Doppelte Hohlspitze + Dreifache Kabelverschraubung + Einfache Kabelverschraubung + Kabelschuh (3 St.) + Anschlussträger, weiblich 3 Wege + Ferrit Für alle Maschinen vom Typ JAP **Umfasst die Anschlüsse für Modelle vor PRO |  |
| S3301710:00 | GETRIEBEACHSE Z10 | Getriebeachse Z10 + Tecno-Zusatz 30x25x9 + Keil 8x7x40 + Schraube DIN 912 + Unterlegscheibe DIN 127 + Unterlegscheibe Zahnrad Für Maschinen vom Typ Essential bis Seriennummer 417351 |  |
| S3301720:00 | GEHÄUSE STROMKREIS | Stromkreis-Gehäuse + Abdeckung Stromkreis-Gehäuse + Stoßfänger, grau (2 St.) + Schraube DIN 7981B (2 St.) + Halbkreisprofil Geeignet für alle Seriennummern |  |
| S3301730:00 | ZAHNRAD, GROSS, KUNSTSTOFF | Zahnrad, groß, Kunststoff Geeignet für alle Seriennummern |  |
| S3301740:00 | ZAHNRAD, KLEIN, KUNSTSTOFF | Zahnrad, klein, Kunststoff Geeignet für alle Seriennummern |  |
| S3301750:00 | ZAHNRAD, KLEIN, METALL | Zahnrad, klein, Metall Geeignet für alle Seriennummern |  |
| S3301790:01 | KONDENSATOR MOTOR 16uF | Kondensator 16 uF 400 V M8 Für alle Maschinen 230V |  |

ERSATZTEILKATALOG 2023

ESSENTIAL BASIC - Z100

| | BESCHREIBUNG | ZUSAMMENSETZUNG | FOTO |
|-------------|---|--|---|
| S3301791:00 | KONDENSATOR MOTOR 65uF | Kondensator 65 uF 400 V M8 Für alle Maschinen 115V |  |
| S3301798:00 | FÖRDERKEIL, RECHTS KIT S | Förderkeil, rechts (ASP) + Förderkeil-Zusatz Kit S Geeignet für alle Maschinen mit installiertem Kit S und Seriennummer ab 207530 |  |
| S3301799:00 | FÖRDERKEIL, LINKS KIT S | Förderkeil, links (ASP) + Förderkeil-Zusatz Kit S Geeignet für alle Maschinen mit installiertem Kit S und Seriennummer ab 207530 |  |
| S3301848:00 | HALTERUNG GEBOGENE ZUFÜHRSCHIENE | Halterung gebogene Zuführschiene + O-Ring Für alle Maschinen vom Typ Essential ab Seriennummer 462937 |  |
| S3301990:00 | BEHÄLTERPROFIL VER/ESS | Silikonprofil Abdeckungen Essential und Versatile Geeignet für alle Seriennummern |  |