

ESSENTIAL PRO

zumex[®]
LIFE ESSENCE



ERSATZTEILKATALOG 2023

18/05/2023

WWW.ZUMEX.COM









ESSENTIAL PRO

	BESCHREIBUNG	ZUSAMMENSETZUNG	FOTO
S3300000:00	DECKEL DICHTRINGHALTERUNG	Deckel Dichtringhalterung (16 St.) Für Maschinen mit Seriennummer nach 218197. Deckel werden auch in Referenz S3300100:00 verwendet.	
S3300001:00	HEYCO-SCHRAUBEN HINTERER DECKEL	Spezialschraube HEYCO (6 St.) Geeignet für alle Seriennummern **Schrauben werden für die hinteren Abdeckungen der Maschine verwendet.	
S3300002:00	REINIGUNGSBÜRSTE	Reinigungsbürste Geeignet für alle Seriennummern	
S3300006:00	VORRICHTUNG ZUR SYNCHRONISATION	SYNCHRONISATIONSWERKZEUG Geeignet für alle Essential-Seriennummern	
S3300007:00	FUTTER-WINKEL- SICHERUNGSKNÖPFE	2 x Sicherheitsknöpfe M5x16 Edelstahl Geeignet für alle Seriennummern	
S3300010:04	FÖRDERKEIL, RECHTS	Förderkeil, rechts, ASP Für Maschinen mit Seriennummer nach 207530	
S3300020:04	FÖRDERKEIL, LINKS	Förderkeil, links, ASP Für Maschinen mit Seriennummer nach 207530	
S3300060:00	BOLZEN FÖRDERKEIL (2St.)	Halterung Förderkeil (2 St.) Für Maschinen mit Seriennummer nach 207530	









ESSENTIAL PRO

	BESCHREIBUNG	ZUSAMMENSETZUNG	FOTO
S3300100:01	DICHTRING MIT SCHRAUBEN V2.1	Dichtring-Halterung + Edelstahl-Dichtringfeder + Silikon-Flachdichtung + Deckel (4 St.) + Schraube DIN 912 (4 St.) Für alle -Maschinen mit Seriennummer nach 218197	
S3300110:00	LAGER 6007 (2St.)	Lager 6007 2RS (2 St.) Geeignet für alle Seriennummern	
S3300125:00	KLINGENABDECKUNG	Klingenabdeckung Geeignet für alle Seriennummern	
S3300130:03	MESSERHALTER OS	Messerhalter V 2.1 ASP Für Essential-Maschinen ab Seriennummer 207530	
S3300150:00	SICHERUNGSRING PRESSEN	Sicherungsring (4 St.) Geeignet für alle Speed-Seriennummern	
S3300240:01	TROMMEL, WEIBLICH, ASP (2St.)	Trommel, weiblich, Kunststoff, ASP (2 St.) Geeignet für alle Essential Maschinen bis Seriennummer 482219	
S3300242:01	TROMMEL, WEIBLICH, ASP, KIT S (2St.)	Trommel, weiblich, Kunststoff, ASP, Kit S (2 St.) Geeignet für alle Seriennummern mit installiertem Kit S	
S3300248:00	TROMMEL, WEIBLICH, OS (2St.)	Trommel, weiblich, OS (2 St.) Geeignet für alle maschinen ab seriennummer 482220	

ESSENTIAL PRO

	BESCHREIBUNG	ZUSAMMENSETZUNG	FOTO
S3300250:00	LAGER-DISTANZSTÜCK	Internes Distanzstück (4 St.) Geeignet für alle Seriennummern	
S3300310:03	TROMMEL, MÄNNLICH, ASP (2St.)	Trommel, männlich, Kunststoff, ASP (2 St.) Geeignet für alle Essential Maschinen bis Seriennummer 482219	
S3300312:01	TROMMEL, MÄNNLICH, ASP, KIT S (2St.)	Trommel, männlich, Kunststoff, ASP, Kit S (2 St.) Geeignet für alle Seriennummern mit installiertem Kit S	
S3300318:00	TROMMEL, MÄNNLICH, OS (2St.)	Trommel, männlich, OS (2 St.) Geeignet für alle maschinen ab seriennummer 482220	
S3300500:00	ZUFÜHRROHR ESS AUTO UND PRO	Zuführrohr Ess AUTO und PRO + Schraube DIN 912 (2 St.) + Inbus-Stopfen, schwarz (2 St.) Für alle Maschinen vom Typ Essential Pro mit Seriennummer zwischen 390075 und 462936, Essential Auto mit Seriennummer zwischen 207530 und 392308	
S3300501:00	ZUFÜHRROHR ESS PRO	Zuführrohr Ess PRO + Schraube DIN 912 (2 St.) + Inbus-Stopfen, schwarz (2 St.) Für alle Maschinen vom Typ Essential Pro ab Seriennummer 462937	
S3300502:00	ZUFÜHRROHR ESS PRO KIT S	Zuführrohr Ess Auto Kit S + Schraube DIN 912 (2 St.) + Inbus-Stopfen, schwarz (2 St.) Für alle Maschinen vom Typ Essential Pro mit Seriennummer zwischen 390075 und 462936, Essential Auto mit Seriennummer zwischen 207530 und 392308 mit installierten Kit S	
S3300503:00	ZUFÜHRROHR ESS PRO KIT S	Zuführrohr Ess PRO Kit S + Schraube DIN 912 (2 St.) + Inbus-Stopfen, schwarz (2 St.) Für alle Maschinen vom Typ Essential Pro ab Seriennummer 462937 mit installierten Kit S	

ERSATZTEILKATALOG 2023
ESSENTIAL PRO

	BESCHREIBUNG	ZUSAMMENSETZUNG	FOTO
S3300670:01	HANDRAD KIT M (2St.)	Handrad, Kunststoff-Spritzguss (2 St.) + Silikondichtung (2 St.) Geeignet für alle Seriennummern	
S3300672:00	HANDRAD PG (2St.)	Handrad, Kunststoff-Spritzguss (2 St.) + Silikondichtung (2 St.) Geeignet für alle Seriennummern mit installiertem Kit S	
S3300800:00	FILTER BECHERHALTER VER/ESS	Filter Becherhalter Geeignet für alle Seriennummern	
S3300820:00	SCHALENFUTTER VER/ESS	Schalenfutter, Farbe Graphit + Silikonprofil + Heyco-Spezialschraube (2 St.) Geeignet für alle Versatiles. Für Versatile PRO Pulpout ab Seriennummer 475498	
S3300930:04	ABDECKUNG ZUMEX VER/ESS PRO	Abdeckung, Farbe Graphit ESS/VERS + Silikonprofil Geeignet für alle Seriennummern * Nur für Maschinen ohne installierter automatischer Kehrmaschine	
S3301000:00	VERSCHLUSS VER/ESS	Verschluss Kunststoffabdeckung + Verschlussbasis + Schraube RFX 81T (2 St.) Für Maschinen ab Seriennummer 345758 **Möglichkeit zur Aktualisierung von Maschinen mit früheren Seriennummern	
S3301010:00	HINTERE ABDECKUNG ESSENTIAL GRAPHIT	Hinterer Abdeckung ESS Farbe Graphit + Spezialschraube Heyco (6 St.) Geeignet für alle Essential-Seriennummern	
S3301100:01	MOTOR PRESSE 230V	Motor 0,4 PS 220/230 V 50/60 Hz + Dreifache Kabelverschraubung + Verbindungskasten weiblich + Schraube DIN 933 (4 St.) + Dreifache Kabelverschraubung Geeignet für alle Seriennummern 230V	








ESSENTIAL PRO

	BESCHREIBUNG	ZUSAMMENSETZUNG	FOTO
S3301110:00	MOTOR PRESSE 115V	Motor 0,5 PS 120 V 60 Hz + Dreifache Kabelverschraubung + Verbindungskasten weiblich + Schraube DIN 933 (4 St.) + Dreifache Kabelverschraubung Geeignet für alle Seriennummern 115V	
S3301190:00	FLANSCH SPAGGIARI-GETRIEBE	Flansch Spaggiari-Getriebe Geeignet für alle Seriennummern *Nur für Reduzierstücke von Spaggiari	
S3301200:00	GETRIEBE ESS/VER 1:60	Getriebe MVF 49F Verh.1:60 + Schraube DIN 933 (4 St.) + Schraube DIN 7991 (4 St.) + Unterlegscheibe DIN 9021 (4 St.) + Unterlegscheibe DIN 127 (4 St.) + Mutter DIN 934 (4 St.) Geeignet für alle Seriennummern	
S3301260:02 ORANGE	SCHALENBEHÄLTER BC VER/ESS PRO – ORANGE	Schalenbehälter, Farbe Orange VER/ESS PRO Geeignet für alle Seriennummern von maschinen Orange	
S3301260:02 GRAPHITE	SCHALENBEHÄLTER BC VER/ESS PRO – GRAPHITE	Schalenbehälter, Farbe Graphit VER/ESS PRO Geeignet für alle Seriennummern von maschinen PRO Graphite	
S3301260:02 SILVER	SCHALENBEHÄLTER BC VER/ESS PRO – SILVER	Schalenbehälter, Farbe Silber VER/ESS PRO Geeignet für alle Seriennummern von maschinen Silver	
S3301300:00	MODUL ESS-VER PRO 230V	Leistungsmodul 230V Ess-Vers PRO Für alle Maschinen vom Typ PRO 230V ab Seriennummer 390075	
S3301303:00	MODUL ESS-VER PRO SMART 230V	Leistungsmodul 230V Ess-Vers PRO SMART Für alle Maschinen vom Typ Essential und Versatile PRO SMART 230V	









ERSATZTEILKATALOG 2023
ESSENTIAL PRO

	BESCHREIBUNG	ZUSAMMENSETZUNG	FOTO
S3301306:00	KONNEKTIVITÄT MODUL SMART	SMART Konnektivität Modul Für alle Maschinen Versatile und Speed SMARTt	
S3301307:00	ANTENNE GSM	Antenne GSM Für alle Maschinen vom Typ Versatile Pro CASHLESS / SMART und Speed SMARTt	
S3301308:00	KOMMUNIKATIONSKABEL IOT VERS/ESS	Kommunikationskabel Versatile Cashless / SMART Für alle Maschinen vom Typ Versatile Pro CASHLESS / SMART	
S3301310:00	STEUERTASTENMODUL ESS-VER PRO	Steuertastenmodul Ess-Vers PRO + Kabelverbindungsbus + Verkleidung + Ferrit (2 St.) Für alle Maschinen vom Typ PRO ab Seriennummer 390075	
S3301320:01	SAFTBEHÄLTER ESS-VER PRO	Behältergruppe PRO Für alle Maschinen vom Typ PRO ab Seriennummer 390075 und Versatile Pro Pulpout ab Seriennummer 476749 Für Basic ab Seriennummer 482220	
S3301330:05	HAHN ESS-VER PRO	Hahnbaugruppe PRO + Wasserhahndichtung Für alle Maschinen vom Typ PRO ab Seriennummer 390075 Für Basic ab Seriennummer 482220	
S3301335:00	DICHTUNG HAHN ESS-VER PRO	Wasserhahndichtung PRO Für alle Maschinen vom Typ PRO ab Seriennummer 390075 Für Basic ab Seriennummer 482220	
S3301335:01	DICHTUNG HAHN ESS-VER PRO	Wasserhahndichtung PRO Für alle Maschinen vom Typ PRO ab Seriennummer 390075 Für Basic ab Seriennummer 482220	









ESSENTIAL PRO

	BESCHREIBUNG	ZUSAMMENSETZUNG	FOTO
S3301340:00	BEHÄLTERFILTER ESS-VER PRO	Anti-Tropfen-Filter PRO Für alle Maschinen vom Typ PRO ab Seriennummer 390075 Für Basic ab Seriennummer 482220	
S3301350:01	BASIS ESS/VER PRO	Basis Ess-Vers PRO + Flacher Deckel PRO + Bechertablett Ess-Vers PRO + Schraube DIN 7981 B (5 St.) + Unterlegscheibe DIN 9021 (5 St.) + Filter Becherhalter Geeignet für alle Seriennummern	
S3301360:00	BECHERTABLETT ESS-VER PRO	Bechertablett Ess-Ver PRO Für alle Maschinen vom Typ ab Seriennummer 390075 und für Maschinen vor dieser Seriennummer mit installiertem Kit S3301350:00	
S3301370:00	MAGNET-DETEKTOR PRO 230 V	Magnet-Detektor PRO 230 V L=600 mm Für alle Maschinen vom Typ PRO 230V ab Seriennummer 390075	
S3301380:00	LEISTUNGSMODUL ESS-VER PRO 115 V	Leistungsmodul 115 V Ess-Vers PRO Für alle Maschinen vom Typ PRO 115 V ab Seriennummer 390075	
S3301383:00	MODUL ESS-VER PRO SMART 115V	Leistungsmodul 115V Ess-Vers PRO SMART Für alle Maschinen vom Typ Essential und Versatile PRO SMART 115V	
S3301390:00	MAGNET-DETEKTOR PRO 115 V	Magnet-Detektor PRO 115 V UL L=600 mm Für alle Maschinen vom Typ PRO 115 V ab Seriennummer 390075	
S3301400:00	KIT SCHRANKENMODUL ESS PRO	Stromkreis Schranke Essential PRO + Abdeckung Schrankenhalterung + Deckel Stromkreishalterung Graphit (2 St.) + Stromkreishalterung Schranke Graphit + Schraube RFX 81T (3 St.) + Schraube DIN 912 M4 (2 St.) Für alle Maschinen vom Typ Essential Pro ab Seriennummer 390075	









ESSENTIAL PRO

	BESCHREIBUNG	ZUSAMMENSETZUNG	FOTO
S3301580:00	STEUERTASTENVERKLEIDUNG ESS/VER PRO	Verkleidung Essential-Versatile PRO Für alle Maschinen vom Typ PRO ab Seriennummer 390075	
S3301610:00	VERSTÄRKUNGSKEIL GETRIEBEACHSE	Keil 8x7x40 Geeignet für alle Seriennummern	
S3301611:00	VERSTÄRKUNGSKEIL PRESSENACHSE	Keil 10x8x25 (4 St.) Geeignet für alle Seriennummern	
S3301620:00	MITTLERER FLANSCH VER/ESS	Mittlerer Flansch Ess/Vers + Schraube DIN 933 (4 St.) + Unterlegscheibe DIN 9021 (4 St.) + Unterlegscheibe DIN 127 (4 St.) + Schraube DIN 7991 (4 St.) + Unterlegscheibe DIN 9021 (4 St.) + Unterlegscheibe DIN 127 (4 St.) + Mutter DIN 934 (4 St.) Geeignet für alle Seriennummern	
S3301630:00	TRÄGER MESSERHALTER	Rückseite Messerhalter + Stift Messerhalter Für Essential-Maschinen ab Seriennummer 207530	
S3301635:00	RÜCKSEITE MESSERHALTER	Rückseite Messerhalter Für Maschinen mit Seriennummer nach 207530	
S3301640:00	SCHARNIER, SPRITZGUSS	Spritzguss-Scharnier Ess/Vers Geeignet für alle Seriennummern	
S3301650:00	VORDERSEITE, EDELSTAHL, PRO / BASIC	Vordere Edelstahlabdeckung PRO + Schraube DIN 912 + Inbus-Stopfen M5, schwarz Für alle Maschinen vom Typ Essential und Essential Pro bis Seriennummer 462936 * Maschinen, die vor 382792 aktualisiert wurden, außer mit S3301090:00	









ESSENTIAL PRO

	BESCHREIBUNG	ZUSAMMENSETZUNG	FOTO
S3301654:00	VORDERSEITE, EDELSTAHL, ESS PRO	Vordere Edelstahlabdeckung PRO + Schraube DIN 912 + Inbus-Stopfen M5, schwarz Für alle Maschinen vom Typ Essential Pro und Basic ab Seriennummer 462937 * Maschinen, die vor 382792 aktualisiert wurden, außer mit S3301090:00 und S3300371:00	
S3301660:00	RAHMEN ESSENTIAL PRO	Rahmen ESSENTIAL PRO + Kabelhalter (2 St.) Für alle Maschinen vom Typ Essential Pro ab Seriennummer 390075 **Ersatzteil wird mit Identifikationsetikett und auf Bestellung verkauft. ANGABE DER SERIENNUMMER ERFORDERLICH	
S3301664:00	VORDERSEITE, EDELSTAHL, ESS SMART	Vordere Edelstahlabdeckung PRO + Halterung gebogene Zuführschiene + O-Ring D10x1,5 + Schraube DIN 912 (3St.) + Inbus-Stopfen M5, schwarz (3St.) + O-Ring D10x1 + Senkkopfdichtung (2St.) + Schraube DIN 965 (2St.) Für alle Maschinen vom Typ Essential Pro SMART	
S3301670:00	TROMMELACHSE, MÄNNLICH	Metall-Trommelachse, männlich + Keil 10x8x25 + Sicherungsring DIN 472 (2 St.) + Lager 6007 2RS (2 St.) + Internes Distanzstück + Unterlegscheibe Zahnrad + Unterlegscheibe DIN 127 + Schraube DIN 912 Geeignet für alle Seriennummern	
S3301680:00	FLACHDECKEL PRO	Flachdeckel + Schraube DIN 7981 B (2 St.) + Unterlegscheibe DIN 9021 (2 St.) Für alle maschinen bis Seriennummer 462072	
S3301681:00	FLACHDECKEL PRO	Flachdeckel + Schraube DIN 7981 B (5 St.) + Unterlegscheibe DIN 9021 (5 St.) Für alle maschinen ab Seriennummer 462073	
S3301690:00	TROMMELACHSE, WEIBLICH	Metall-Trommelachse, weiblich + Keil 10x8x25 + Sicherungsring DIN 472 (2 St.) + Lager 6007 2RS (2 St.) + Internes Distanzstück + Unterlegscheibe Zahnrad + Unterlegscheibe DIN 127 + Schraube DIN 912 Geeignet für alle Seriennummern	
S3301700:00	KABEL EU VER/ESS	Kabel EU 2,5 m PRO + TT-Kabel + Doppelte Hohlspitze + Dreifache Kabelverschraubung + Einfache Kabelverschraubung + Kabelschuh (3 St.) + Anschlussträger, weiblich 3 Wege + Ferrit Für alle Maschinen vom Typ EU **Umfasst die Anschlüsse für Modelle vor PRO	

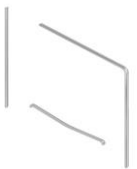

ESSENTIAL PRO

	BESCHREIBUNG	ZUSAMMENSETZUNG	FOTO
S3301701:00	KABEL GB VER/ESS	Kabel GB 2,5 m PRO + TT-Kabel + Doppelte Hohlspitze + Dreifache Kabelverschraubung + Einfache Kabelverschraubung + Kabelschuh (3 St.) + Anschlussträger, weiblich 3 Wege + Ferrit Für alle Maschinen vom Typ GB **Umfasst die Anschlüsse für Modelle vor PRO	
S3301702:00	KABEL UL VER/ESS	Kabel UL PSE 2,5 m PRO + TT-Kabel + Doppelte Hohlspitze + Dreifache Kabelverschraubung + Einfache Kabelverschraubung + Kabelschuh (3 St.) + Anschlussträger, weiblich 3 Wege + Ferrit Für alle Maschinen vom Typ UL **Umfasst die Anschlüsse für Modelle vor PRO	
S3301703:00	KABEL AUS VER/ESS	Kabel Australien 2,5 m PRO + TT-Kabel + Doppelte Hohlspitze + Dreifache Kabelverschraubung + Einfache Kabelverschraubung + Kabelschuh (3 St.) + Anschlussträger, weiblich 3 Wege + Ferrit Für alle Maschinen vom Typ AUS **Umfasst die Anschlüsse für Modelle vor PRO	
S3301704:00	KABEL JAP VER/ESS	Kabel JAP 2,5 m PRO + TT-Kabel + Doppelte Hohlspitze + Dreifache Kabelverschraubung + Einfache Kabelverschraubung + Kabelschuh (3 St.) + Anschlussträger, weiblich 3 Wege + Ferrit Für alle Maschinen vom Typ JAP **Umfasst die Anschlüsse für Modelle vor PRO	
S3301710:00	GETRIEBEACHSE Z10	Getriebeachse Z10 + Tecno-Zusatz 30x25x9 + Keil 8x7x40 + Schraube DIN 912 + Unterlegscheibe DIN 127 + Unterlegscheibe Zahnrad Für Maschinen vom Typ Essential bis Seriennummer 417351	
S3301712:00	GETRIEBEACHSE Z12	Getriebeachse Z12 + Tecno-Zusatz 30x25x9 + Keil 8x7x40 + Schraube DIN 912 + Unterlegscheibe DIN 127 + Unterlegscheibe Zahnrad Für Essential-Maschinen ab Seriennummer 417352	
S3301720:00	GEHÄUSE STROMKREIS	Stromkreis-Gehäuse + Abdeckung Stromkreis-Gehäuse + Stoßfänger, grau (2 St.) + Schraube DIN 7981B (2 St.) + Halbkreisprofil Geeignet für alle Seriennummern	
S3301720:01	ELEKTRONISCHE BOX	Elektronikkasten + Elektronikkastendeckel + Kabelverschraubung (2 St.) + Halbkreisprofil + DIN 7981 Schraube (6 St.) + DIN 7981 Schraube (2 St.) + DIN 7985 Schraube (4 St.) + Distanzstücke (2 St.) + DIN 912 Schraube (4 St.) Für alle Maschinen vom Typ Versatile Pro CASHLESS / SMART	

ESSENTIAL PRO

	BESCHREIBUNG	ZUSAMMENSETZUNG	FOTO
S3301730:00	ZAHNRAD, GROSS, KUNSTSTOFF	Zahnrad, groß, Kunststoff Geeignet für alle Seriennummern	
S3301740:00	ZAHNRAD, KLEIN, KUNSTSTOFF	Zahnrad, klein, Kunststoff Geeignet für alle Seriennummern	
S3301750:00	ZAHNRAD, KLEIN, METALL	Zahnrad, klein, Metall Geeignet für alle Seriennummern	
S3301790:01	KONDENSATOR MOTOR 16uF	Kondensator 16 uF 400 V M8 Für alle Maschinen 230V	
S3301791:00	KONDENSATOR MOTOR 65uF	Kondensator 65 uF 400 V M8 Für alle Maschinen 115V	
S3301798:00	FÖRDERKEIL, RECHTS KIT S	Förderkeil, rechts (ASP) + Förderkeil-Zusatz Kit S Geeignet für alle Maschinen mit installiertem Kit S und Seriennummer ab 207530	
S3301799:00	FÖRDERKEIL, LINKS KIT S	Förderkeil, links (ASP) + Förderkeil-Zusatz Kit S Geeignet für alle Maschinen mit installiertem Kit S und Seriennummer ab 207530	
S3301848:00	HALTERUNG GEBOGENE ZUFÜHRSCHIENE	Halterung gebogene Zuführschiene + O-Ring Für alle Maschinen vom Typ Essential ab Seriennummer 462937	

ESSENTIAL PRO

	BESCHREIBUNG	ZUSAMMENSETZUNG	FOTO
S3301990:00	BEHÄLTERPROFIL VER/ESS	Silikonprofil Abdeckungen Essential und Versatile Geeignet für alle Seriennummern	
S3302260:00	PHOTOZELLE CASHLESS / SMART	Fotozelle Vers Cashless Für alle Maschinen vom Typ CASHLESS / SMART	
S3302270:00	PHOTOZELLE UNTERSTÜTZUNG CASHLESS / SMART	Lichtschanke Fenster + Hintere Stütze + Lichtschanke Fixierungsblatt + Flachdichtung + DIN 934 Mutter (4 St.) + DIN 127 Unterlegscheibe (4 St.) Für alle Maschinen vom Typ CASHLESS / SMART	