

# ESSENTIAL PRO SMART

**zumex**<sup>®</sup>  
LIFE ESSENCE






CATALOGUE DE PIÈCES DE RECHANGE 2022

01/01/2023

[WWW.ZUMEX.COM](http://WWW.ZUMEX.COM)

CATALOGUE DE PIÈCES DE RECHANGE 2022

ESSENTIAL PRO SMART

	DESCRIPTION	COMPOSITION	FOTO
S3300000:00	<b>BOUCHONS SUPPORT RENFORT</b>	Bouchon support renfort (16u.) Pour les machines avec un numéro de série postérieur à 218197 Bouchons utilisés aussi pour la référence S3300100:00	
S3300001:00	<b>VIS HEYCO COUVERCLE ARRIÈRE</b>	Vis spéciale HEYCO (6u.) Valide pour tous les numéros de série **Vis utilisées sur les protections arrières de la machine.	
S3300002:00	<b>BROSSE DE NETTOYAGE</b>	Brosse de nettoyage Valide pour tous les numéros de série	
S3300006:00	<b>OUTIL DE SYNCHRONISATION</b>	OUTIL DE SYNCHRONISATION Valide pour tous les numéros de série de la gamme Essential.	
S3300007:00	<b>VOLANT COUDE SUPPORT CASIER</b>	2 x volantes INOX M5x16mm pour la fixation du coude d'alimentation Valide pour tous les numéros de série	
S3300010:04	<b>EXTRACTEUR D'ÉCORCE DROIT</b>	Extracteur d'écorce droit ASP Pour les machines avec un numéro de série postérieur à 207530	
S3300020:04	<b>EXTRACTEUR D'ÉCORCE GAUCHE</b>	Extracteur d'écorce gauche ASP Pour les machines avec un numéro de série postérieur à 207530	
S3300060:00	<b>PIVOT EXTRACTEUR D'ÉCORCE (2u.)</b>	Support extracteur d'écorce (2u.) Pour les machines avec un numéro de série postérieur à 207530	

CATALOGUE DE PIÈCES DE RECHANGE 2022

ESSENTIAL PRO SMART

	DESCRIPTION	COMPOSITION	FOTO
S3300100:01	RENFORT AVEC VIS V2.1	Support renfort + Renfort ressort Inox + Joint plat en silicone + Bouchon (4u.) + Vis DIN 912 (4u.) Pour toutes les machines avec le numéro de série postérieur à 218197	
S3300110:00	ROULEMENTS 6007 (2u.)	Roulement 6007 2RS (2u.) Valide pour tous les numéros de série	
S3300125:00	COUVRE-LAME	Couvre-Lame Valide pour tous les numéros de série	
S3300130:03	PORTE-LAMES ASP STD	Porte-lames V 2.1 ASP Pour les machines Essential à partir du numéro de série 207530	
S3300150:00	BAGUE SEEGER PRESSE-AGRUMES	Bague Seeger (4u.) Valide pour tous les numéros de série de la gamme Speed	
S3300240:01	TAMBOUR FEMELLE ASP (2u.)	Tambour femelle plastique ASP (2u.) Valide pour toutes les machines Essential jusqu'au numéro de série 482219	
S3300242:01	TAMBOUR FEMELLE ASP KIT S (2u.)	Tambour femelle plastique ASP Kit S (2u.) Valide pour tous les numéros de série, avec le Kit S installé.	
S3300248:00	TAMBOUR FEMELLE OS (2u.)	Tambour femelle OS (2u.) Valide pour toutes les machines avec numéro de série postérieur à 482220	



CATALOGUE DE PIÈCES DE RECHANGE 2022

ESSENTIAL PRO SMART

	DESCRIPTION	COMPOSITION	FOTO
S3300250:00	<b>SÉPARATEUR ROULEMENTS</b>	Séparateur intérieur (4u.) Valide pour tous les numéros de série	
S3300310:03	<b>TAMBOUR MÂLE ASP (2u.)</b>	Tambour mâle plastique ASP (2u.) Valide pour toutes les machines Essential jusqu'au numéro de série 482219	
S3300312:01	<b>TAMBOUR MÂLE ASP KIT S (2u.)</b>	Tambour mâle plastique ASP Kit S (2u.) Valide pour tous les numéros de série, avec le Kit S installé.	
S3300318:00	<b>TAMBOUR MÂLE OS (2u.)</b>	Tambour mâle OS (2u.) Valide pour toutes les machines avec numéro de série postérieur à 482220	
S3300501:00	<b>TUBE D'ALIMENTATION ESS PRO</b>	Tube d'alimentation Ess PRO + Vis DIN 912 (2u.) + Bouchon allen noir (2u.) Pour toutes les machines Essential Pro à partir du numéro de série 462937	
S3300503:00	<b>TUBE D'ALIMENTATION ESS PRO KIT S</b>	Tube d'alimentation Ess PRO Kit S + Vis DIN 912 (2u.) + Bouchon allen noir (2u.) Pour toutes les machines Essential Pro à partir du numéro de série 462937, avec le Kit S installé	
S3300670:01	<b>BOUTON KIT M (2u.)</b>	Bouton plastique injection (2u.) + Joint silicone (2u.) Valide pour tous les numéros de série	
S3300672:00	<b>BOUTON KIT S (2u.)</b>	Bouton plastique injection (2u.) + Joint silicone (2u.) Valide pour tous les numéros de série avec le kit S installé	

CATALOGUE DE PIÈCES DE RECHANGE 2022

ESSENTIAL PRO SMART

	DESCRIPTION	COMPOSITION	FOTO
S3300800:00	<b>FILTRE DESSOUS-DE-VERRE VER/ESS</b>	Filtre dessous-de-verre Valide pour tous les numéros de série	
S3300820:00	<b>PROTECTION ÉCORCES VER/ESS</b>	Protection écorces couleur Graphite + Profilé silicone + Vis Esp. Heyco (2u.) Valide pour tous les Versatiles. Pour Versatile PRO Pulpout à partir du numéro de série 475498	
S3300930:04	<b>CAPOT ZUMEX VER/ESS PRO</b>	Capot couleur Graphite ESS/VERS + Profil en silicone Valide pour tous les numéros de série	
S3301000:00	<b>FERMETURE VER/ESS GRAPHITE</b>	Fermeture capot en plastique + Base fermeture + Vis RFX 81T (2u.) Pour les machines à partir du numéro de série 345758 **Possibilité d'actualiser les machines du numéro de série antérieur	
S3301010:00	<b>PROTECTION ARRIÈRE ESSENTIAL GRAPHITE</b>	Protection arrière ESS couleur Graphite + Vis Esp. Heyco (6u.) Valide pour tous les numéros de série de la gamme Essential.	
S3301100:01	<b>MOTEUR PRESSE-AGRUMES 230V</b>	Moteur 0.4CV 220/230V 50/60Hz + Presse-étoupe triple + Boîtier connexion femelle + Vis DIN 933 (4u) + Presse-étoupe triple Valide pour tous les numéros de série de 230V	
S3301110:00	<b>MOTEUR PRESSE-AGRUMES 115V</b>	Moteur 0.5CV 120V 60Hz + Presse-étoupe triple + Boîtier connexion femelle + Vis DIN 933 (4u) + Presse-étoupe triple Valide pour tous les numéros de série de 115V	
S3301190:00	<b>COLLERETTE RÉDUCTEUR SPAGGIARI</b>	Collerette réductrice Spaggiari Valide pour tous les numéros de série *Seulement pour les réducteurs de marque Spaggiari	



CATALOGUE DE PIÈCES DE RECHANGE 2022

ESSENTIAL PRO SMART

	DESCRIPTION	COMPOSITION	FOTO
S3301200:00	RÉDUCTEUR ESS/VER 1:60	Réducteur MVF 49F Rel.1:60 + Vis DIN 933 (4u.) + Vis DIN 7991 (4u.) + Rondelle DIN 9021 (4u.) + Rondelle DIN 127 (4u.) + Écrou DIN 934 (4u.) Valide pour tous les numéros de série	
S3301260:02 ORANGE	BAC ÉCORCES BC VER/ESS PRO - ORANGE	Bac écorces couleur Orange VER/ESS PRO Valide pour tous les numéros de série de machines Orange	
S3301260:02 GRAPHITE	BAC ÉCORCES BC VER/ESS PRO - GRAPHITE	Bac écorces couleur Graphite VER/ESS PRO Valide pour tous les numéros de série de machines PRO Graphite	
S3301260:02 SILVER	BAC ÉCORCES BC VER/ESS PRO - SILVER	Bac écorces couleur Argent VER/ESS PRO Valide pour tous les numéros de série de machines Silver	
S3301303:00	MODULE ESS-VER PRO SMART 230V	Module de puissance 230V Ess-Vers PRO SMART Pour toutes les machines Essential et Versatile PRO SMART 230V	
S3301306:00	MODULE CONNECTIVITÉ SMART	Module Connectivité SMART Pour toutes les machines Versatile et Speed SMART	
S3301307:00	ANTENNE GSM	Antenne GSM Pour toutes les machines Versatile Pro CASHLESS / SMART et Speed SMART	
S3301308:00	CABLE DE COMMUNICATION IOT VERS/ESS	Cable de communication Versatile Cashless / SMART Pour toutes les machines Versatile Pro CASHLESS / SMART	

CATALOGUE DE PIÈCES DE RECHANGE 2022

ESSENTIAL PRO SMART

	DESCRIPTION	COMPOSITION	FOTO
S3301310:00	<b>MODULE COMMANDE ESS-VER PRO</b>	Module commande Ess-Vers PRO + Câble bus de connexion + Boîtier + Ferrite (2u.) Pour toutes les machines PRO à partir du numéro de série 390075	
S3301320:01	<b>BAC JUS DE FRUITS ESS-VER PRO</b>	Ensemble bac PRO Pour toutes les machines PRO à partir du numéro de série 390075 et Versatile Pro Pulpout à partir du numéro de série 476749 Pour Basic à partir du numéro de série 482220	
S3301330:04	<b>ROBINET ESS-VER PRO</b>	Ensemble robinet PRO + Joint de robinet Pour toutes les machines PRO à partir du numéro de série 390075 Pour Basic à partir du numéro de série 482220	
S3301335:00	<b>JOINT ROBINET ESS-VER PRO</b>	Joint de robinet PRO Pour toutes les machines PRO à partir du numéro de série 390075 Pour Basic à partir du numéro de série 482220	
S3301340:00	<b>FILTRE BAC ESS-VER PRO</b>	Filtre antigoutte PRO Pour toutes les machines PRO à partir du numéro de série 390075 Pour Basic à partir du numéro de série 482220	
S3301350:01	<b>BASE ESS/VER PRO</b>	Base Ess-Vers PRO + Protection plate PRO + Plateau dessous-de-verre Ess-Vers PRO + Vis DIN 7981 B (5u.) + Rondelle DIN 9021 (5u.) + Filtre dessous-de-verre Valide pour tous les numéros de série	
S3301360:00	<b>PLATEAU DESSOUS-DE-VERRE ESS-VER PRO</b>	Plateau dessous-de-verre Ess-Vers PRO Pour toutes les machines à partir du numéro de série 390075 et pour des machines antérieures à ce numéro avec le kit S3301350:00 installé	
S3301370:00	<b>DÉTECTEUR MAGNÉTIQUE PRO 230V</b>	Détecteur magnétique PRO 230V L=600mm Pour toutes les machines PRO 230V à partir du numéro de série 390075	



CATALOGUE DE PIÈCES DE RECHANGE 2022






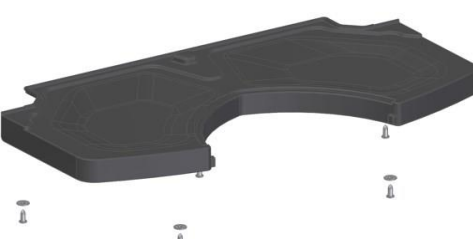


ESSENTIAL PRO SMART

	DESCRIPTION	COMPOSITION	FOTO
S3301383:00	<b>MODULE ESS-VER PRO SMART 115V</b>	Module de puissance 115V Ess-Vers PRO SMART Pour toutes les machines Essential et Versatile PRO SMART 115V	
S3301390:00	<b>DÉTECTEUR MAGNÉTIQUE PRO 115V</b>	Détecteur magnétique PRO 115V UL L=600mm Pour toutes les machines PRO 115V à partir du numéro de série 390075	
S3301400:00	<b>KIT MODULE BARRIÈRE ESS PRO</b>	Circuit barrière Essential PRO + Protection support barrière + Bouchon support circuit Graphite (2u.) + Support circuit barrière Graphite + Vis RFX 81T (3u.) + Vis DIN 912 M4 (2u.) Pour toutes les machines Essential Pro à partir du numéro de série 390075	
S3301580:00	<b>BOÎTIER COMMANDE ESS/VER PRO</b>	Boîtier Essential-Versatile PRO Pour toutes les machines PRO à partir du numéro de série 390075	
S3301610:00	<b>GOUPILLE AXE RÉDUCTEUR</b>	Goupille 8x7x40 Valide pour tous les numéros de série	
S3301611:00	<b>GOUPILLE AXE PRESSE-AGRUMES</b>	Goupille 10x8x25 (4u.) Valide pour tous les numéros de série	
S3301620:00	<b>BRIDA INTERMÉDIAIRE VER/ESS</b>	Bride intermédiaire Ess/Vers + Vis DIN 933 (4u.) + Rondelle DIN 9021 (4u.) + Rondelle DIN 127 (4u.) + Vis DIN 7991 (4u.) + Rondelle DIN 9021 (4u.) + Rondelle DIN 127 (4u.) + Écrou DIN 934 (4u.) Valide pour tous les numéros de série	
S3301630:00	<b>SUPPORT PORTE-LAMES</b>	Élément arrière Porte-lames + Baguette Porte-lames Pour les machines Essential à partir du numéro de série 207530	



CATALOGUE DE PIÈCES DE RECHANGE 2022

ESSENTIAL PRO SMART

	DESCRIPTION	COMPOSITION	FOTO
S3301635:00	<b>PORTE-LAME ARRIERE</b>	Porte-lame arrière Pour les machines avec un numéro de série postérieur à 207530	
S3301640:00	<b>CHARNIÈRE INJECTION</b>	Charnière injection Ess/Vers Valide pour tous les numéros de série	
S3301660:00	<b>CHÂSSIS ESSENTIAL PRO</b>	Châssis ESSENTIAL PRO + Fixation pour câbles Adhésive (2u.) Pour toutes les machines Essential Pro à partir du numéro de série 390075 **Pièce de rechange vendue avec une étiquette d'identification et sur commande. IL EST INDISPENSABLE D'ENVOYER LE NUMÉRO DE SÉRIE	
S3301664:00	<b>PLAQUE FRONTALE INOX ESS SMART</b>	Plaque frontale Inox PRO + Support de coude d'alimentateur + Joint Torique D10x1,5 + Vis DIN 912 (3u.) + Bouchon Allen M5 Noir (3u.) + Joint Torique D10x1 (2u.) + Joint fraisé (2u.) + Vis DIN 965 (2u.) Pour toutes les machines Essential Pro SMART	
S3301670:00	<b>AXE TAMBOUR MÂLE</b>	Axe tambour mâle métallique + Goupille 10x8x25 + Bague Seeger DIN 472 (2u.) + Roulement 6007 2RS (2u.) + Séparateur intérieur + Rondelle Pignon + Rondelle DIN 127 + Vis DIN 912 Valide pour tous les numéros de série	
S3301681:00	<b>PROTECTION PLATE PRO</b>	Protection plate + Vis DIN 7981 B (5u.) + Rondelle DIN 9021 (5u.) Pour tous les machines à partir du numéro de série 462073	
S3301690:00	<b>AXE TAMBOUR FEMELLE</b>	Axe tambour femelle métallique + Goupille 10x8x25 + Bague Seeger DIN 472 (2u.) + Roulement 6007 2RS (2u.) + Séparateur intérieur + Rondelle Pignon + Rondelle DIN 127 + Vis DIN 912 Valide pour tous les numéros de série	
S3301700:00	<b>CÂBLE UE VER/ESS</b>	Câble UE 2'5 Mts PRO + Câble TT + Extrémité creuse double + Presse-étoupe triple + Presse étoupe simple + Borne faston (3u.) + Connecteur femelle 3 Voies + Ferrite Pour toutes les machines UE **Comprend les connecteurs pour les modèles antérieurs des gammes PRO	

CATALOGUE DE PIÈCES DE RECHANGE 2022




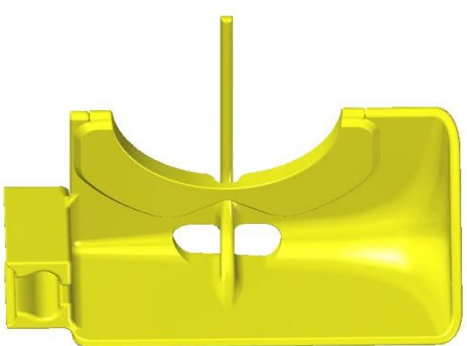




ESSENTIAL PRO SMART

	DESCRIPTION	COMPOSITION	FOTO
S3301701:00	<b>CÂBLE GB VER/ESS</b>	Câble GB 2'2.5 Mts PRO + Câble TT + Extrémité creuse double + Presse-étoupe triple + Presse étoupe simple + Borne faston (3u.) + Connecteur femelle 3 Voies + Ferrite  Pour toutes les machines GB **Comprend les connecteurs pour les modèles antérieurs des gammes PRO	
S3301702:00	<b>CÂBLE UL VER/ESS</b>	Câble UL 2'2.5 Mts PRO + Câble TT + Extrémité creuse double + Presse-étoupe triple + Presse étoupe simple + Borne faston (3u.) + Connecteur femelle 3 Voies + Ferrite  Pour toutes les machines Essential UL **Comprend les connecteurs pour les modèles antérieurs des gammes PRO	
S3301703:00	<b>CÂBLE AUS VER/ESS</b>	Câble Australie 2'2.5 Mts PRO + Câble TT + Extrémité creuse double + Presse-étoupe triple + Presse étoupe simple + Borne faston (3u.) + Connecteur femelle 3 Voies + Ferrite  Pour toutes les machines AUS **Comprend les connecteurs pour les modèles antérieurs des gammes PRO	
S3301704:00	<b>CÂBLE JAP VER/ESS</b>	Câble JAP 2'2.5 Mts PRO + Câble TT + Extrémité creuse double + Presse-étoupe triple + Presse étoupe simple + Borne faston (3u.) + Connecteur femelle 3 Voies + Ferrite  Pour toutes les machines JAP **Comprend les connecteurs pour les modèles antérieurs des gammes PRO	
S3301712:00	<b>AXE RÉDUCTEUR Z12</b>	Axe réducteur Z12 + Supplément Tecno 30x25x9 + Goupille 8x7x40 + Vis DIN 912 + Rondelle DIN 127 + Rondelle pignon  Pour les machines Essential à partir du numéro de série 417352	
S3301720:01	<b>BOÎTE ÉLECTRONIQUE</b>	Boîtier électronique + Couvercle de boîtier électronique + presse-étoupe (2u.) + Profil demi-cercle + Vis DIN 7981 (6u.) + Vis DIN 7981 (2u.) + Vis DIN 7985 (4u.) + Entretoises (2u.) + Vis DIN 912 (4u.)  Pour toutes les machines Versatile Pro CASHLESS / SMART	
S3301730:00	<b>GRAND PIGNON EN PLASTIQUE</b>	Grand pignon en plastique  Valide pour tous les numéros de série	
S3301740:00	<b>PETIT PIGNON EN PLASTIQUE</b>	Petit pignon en plastique  Valide pour tous les numéros de série	



CATALOGUE DE PIÈCES DE RECHANGE 2022

ESSENTIAL PRO SMART

	DESCRIPTION	COMPOSITION	FOTO
S3301750:00	<b>PETIT PIGNON MÉTALLIQUE</b>	Petit pignon métallique Valide pour tous les numéros de série	
S3301790:01	<b>CONDENSEUR MOTEUR 16uF</b>	Condenseur 16 uF 400V M8 Pour toutes les machines 230V	
S3301791:00	<b>CONDENSEUR MOTEUR 65uF</b>	Condenseur 65 uF 400V M8 Pour toutes les machines 115V	
S3301798:00	<b>EXTRACTEUR D'ÉCORCE DROIT KIT S</b>	Extracteur d'écorce droit (ASP) + Supplément extracteur. Kit S Valide pour toutes les machines avec Kit S installé et numéro de série postérieur à 207530	
S3301799:00	<b>EXTRACTEUR D'ÉCORCE GAUCHE KIT S</b>	Extracteur d'écorce gauche (ASP) + Supplément extracteur. Kit S Valide pour toutes les machines avec Kit S installé et numéro de série postérieur à 207530	
S3301848:00	<b>SUPPORT DE COUDE D'ALIMENTATEUR</b>	Support de coude d'alimentateur + Joint Torique Pour toutes les machines Essential à partir du numéro de série 462937	
S3301990:00	<b>PROFILÉ CAPOT VER/ESS</b>	Profilé silicone capots Essential et Versatile Valide pour tous les numéros de série	
S3302260:00	<b>PHOTOCELLULE VERS CASHLESS</b>	Photocellule Vers Cashless Pour toutes les machines Versatile Pro CASHLESS	



CATALOGUE DE PIÈCES DE RECHANGE 2022

ESSENTIAL PRO SMART

	DESCRIPTION	COMPOSITION	FOTO
S3302270:00	<b>SUPPORT PHOTOCELLULE VERS CASHLESS</b>	Fenêtre pour photocellule + Support arrière + Plaque de fixation photocellule + Joint plat + Écrou DIN 934 (4u.) + Rondelle DIN 127 (4u.)  Pour toutes les machines Versatile Pro CASHLESS	