

ESSENTIAL PRO



CATALOGUE DE PIÈCES DE RECHANGE 2023

18/05/2023

WWW.ZUMEX.COM

CATALOGUE DE PIÈCES DE RECHANGE 2023

ESSENTIAL PRO

	DESCRIPTION	COMPOSITION	FOTO
S3300000:00	BOUCHONS SUPPORT RENFORT	Bouchon support renfort (16u.) Pour les machines avec un numéro de série postérieur à 218197 Bouchons utilisés aussi pour la référence S3300100:00	
S3300001:00	VIS HEYCO COUVERCLE ARRIÈRE	Vis spéciale HEYCO (6u.) Valide pour tous les numéros de série **Vis utilisées sur les protections arrières de la machine.	
S3300002:00	BROSSE DE NETTOYAGE	Brosse de nettoyage Valide pour tous les numéros de série	
S3300006:00	OUTIL DE SYNCHRONISATION	OUTIL DE SYNCHRONISATION Valide pour tous les numéros de série de la gamme Essential.	
S3300007:00	VOLANT COUDE SUPPORT CASIER	2 x volantes INOX M5x16mm pour la fixation du coude d'alimentation Valide pour tous les numéros de série	
S3300010:04	EXTRACTEUR D'ÉCORCE DROIT	Extracteur d'écorce droit ASP Pour les machines avec un numéro de série postérieur à 207530	
S3300020:04	EXTRACTEUR D'ÉCORCE GAUCHE	Extracteur d'écorce gauche ASP Pour les machines avec un numéro de série postérieur à 207530	
S3300060:00	PIVOT EXTRACTEUR D'ÉCORCE (2u.)	Support extracteur d'écorce (2u.) Pour les machines avec un numéro de série postérieur à 207530	









CATALOGUE DE PIÈCES DE RECHANGE 2023

ESSENTIAL PRO

	DESCRIPTION	COMPOSITION	FOTO
S3300100:01	RENFORT AVEC VIS V2.1	Support renfort + Renfort ressort Inox + Joint plat en silicone + Bouchon (4u.) + Vis DIN 912 (4u.) Pour toutes les machines avec le numéro de série postérieur à 218197	
S3300110:00	ROULEMENTS 6007 (2u.)	Roulement 6007 2RS (2u.) Valide pour tous les numéros de série	
S3300125:00	COUVRE-LAME	Couvre-Lame Valide pour tous les numéros de série	
S3300130:03	PORTE-LAMES OS	Porte-lames V 2.1 ASP Pour les machines Essential à partir du numéro de série 207530	
S3300150:00	BAGUE SEEGER PRESSE-AGRUMES	Bague Seeger (4u.) Valide pour tous les numéros de série de la gamme Speed	
S3300240:01	TAMBOUR FEMELLE ASP (2u.)	Tambour femelle plastique ASP (2u.) Valide pour toutes les machines Essential jusqu'au numéro de série 482219	
S3300242:01	TAMBOUR FEMELLE ASP KIT S (2u.)	Tambour femelle plastique ASP Kit S (2u.) Valide pour tous les numéros de série, avec le Kit S installé.	
S3300248:00	TAMBOUR FEMELLE OS (2u.)	Tambour femelle OS (2u.) Valide pour toutes les machines avec numéro de série postérieur à 482220	









CATALOGUE DE PIÈCES DE RECHANGE 2023

ESSENTIAL PRO

	DESCRIPTION	COMPOSITION	FOTO
S3300250:00	SÉPARATEUR ROULEMENTS	Séparateur intérieur (4u.) Valide pour tous les numéros de série	
S3300310:03	TAMBOUR MÂLE ASP (2u.)	Tambour mâle plastique ASP (2u.) Valide pour toutes les machines Essential jusqu'au numéro de série 482219	
S3300312:01	TAMBOUR MÂLE ASP KIT S (2u.)	Tambour mâle plastique ASP Kit S (2u.) Valide pour tous les numéros de série, avec le Kit S installé.	
S3300318:00	TAMBOUR MÂLE OS (2u.)	Tambour mâle OS (2u.) Valide pour toutes les machines avec numéro de série postérieur à 482220	
S3300500:00	TUBE D'ALIMENTATION ESS AUTO ET PRO	Tube d'alimentation Ess AUTO et PRO + Vis DIN 912 (2u.) + Bouchon allen noir (2u.) Pour toutes les machines Essential Pro avec numéro de série entre 390075 et 462936, Essential Auto avec numéro de série entre 207530 et 392308	
S3300501:00	TUBE D'ALIMENTATION ESS PRO	Tube d'alimentation Ess PRO + Vis DIN 912 (2u.) + Bouchon allen noir (2u.) Pour toutes les machines Essential Pro à partir du numéro de série 462937	
S3300502:00	TUBE D'ALIM. ESS PRO KIT S	Tube d'alimentation Ess Auto Kit S + Vis DIN 912 (2u.) + Bouchon allen noir (2u.) Pour toutes les machines Essential Pro avec numéro de série entre 390075 et 462936, Essential Auto avec numéro de série entre 207530 et 392308, avec le Kit S installé	
S3300503:00	TUBE D'ALIMENTATION ESS PRO KIT S	Tube d'alimentation Ess PRO Kit S + Vis DIN 912 (2u.) + Bouchon allen noir (2u.) Pour toutes les machines Essential Pro à partir du numéro de série 462937, avec le Kit S installé	

CATALOGUE DE PIÈCES DE RECHANGE 2023

ESSENTIAL PRO

	DESCRIPTION	COMPOSITION	FOTO
S3300670:01	BOUTON KIT M (2u.)	Bouton plastique injection (2u.) + Joint silicone (2u.) Valide pour tous les numéros de série	
S3300672:00	BOUTON KIT S (2u.)	Bouton plastique injection (2u.) + Joint silicone (2u.) Valide pour tous les numéros de série avec le kit S installé	
S3300800:00	FILTRE DESSOUS-DE-VERRE VER/ESS	Filtre dessous-de-verre Valide pour tous les numéros de série	
S3300820:00	PROTECTION ÉCORCES VER/ESS	Protection écorces couleur Graphite + Profilé silicone + Vis Esp. Heyco (2u.) Valide pour tous les Versatiles. Pour Versatile PRO Pulpout à partir du numéro de série 475498	
S3300930:04	CAPOT ZUMEX VER/ESS PRO	Capot couleur Graphite ESS/VERS + Profil en silicone Valide pour tous les numéros de série * Uniquement pour les machines sans balayeuse automatique installée	
S3301000:00	FERMETURE VER/ESS	Fermeture capot en plastique + Base fermeture + Vis RFX 81T (2u.) Pour les machines à partir du numéro de série 345758 **Possibilité d'actualiser les machines du numéro de série antérieur	
S3301010:00	PROTECTION ARRIÈRE ESSENTIAL GRAPHITE	Protection arrière ESS couleur Graphite + Vis Esp. Heyco (6u.) Valide pour tous les numéros de série de la gamme Essential.	
S3301100:01	MOTEUR PRESSE-AGRUMES 230V	Moteur 0.4CV 220/230V 50/60Hz + Presse-étoupe triple + Boîtier connexion femelle + Vis DIN 933 (4u.) + Presse-étoupe triple Valide pour tous les numéros de série de 230V	

CATALOGUE DE PIÈCES DE RECHANGE 2023

ESSENTIAL PRO

	DESCRIPTION	COMPOSITION	FOTO
S3301110:00	MOTEUR PRESSE-AGRUMES 115V	Moteur 0.5CV 120V 60Hz + Presse-étoupe triple + Boîtier connexion femelle + Vis DIN 933 (4u.) + Presse-étoupe triple Valide pour tous les numéros de série de 115V	
S3301190:00	COLLERETTE RÉDUCTEUR SPAGGIARI	Collerette réductrice Spaggiari Valide pour tous les numéros de série *Seulement pour les réducteurs de marque Spaggiari	
S3301200:00	RÉDUCTEUR ESS/VER 1:60	Réducteur MVF 49F Rel.1:60 + Vis DIN 933 (4u.) + Vis DIN 7991 (4u.) + Rondelle DIN 9021 (4u.) + Rondelle DIN 127 (4u.) + Écrou DIN 934 (4u.) Valide pour tous les numéros de série	
S3301260:02 ORANGE	BAC ÉCORCES BC VER/ESS PRO - ORANGE	Bac écorces couleur Orange VER/ESS PRO Valide pour tous les numéros de série de machines Orange	
S3301260:02 GRAPHITE	BAC ÉCORCES BC VER/ESS PRO - GRAPHITE	Bac écorces couleur Graphite VER/ESS PRO Valide pour tous les numéros de série de machines PRO Graphite	
S3301260:02 SILVER	BAC ÉCORCES BC VER/ESS PRO - SILVER	Bac écorces couleur Argent VER/ESS PRO Valide pour tous les numéros de série de machines Silver	
S3301300:00	MODULE ESS-VER PRO 230V	Module de puissance 230V Ess-Vers PRO Pour toutes les machines PRO 230V à partir du numéro de série 390075	
S3301303:00	MODULE ESS-VER PRO SMART 230V	Module de puissance 230V Ess-Vers PRO SMART Pour toutes les machines Essential et Versatile PRO SMART 230V	








CATALOGUE DE PIÈCES DE RECHANGE 2023

ESSENTIAL PRO

	DESCRIPTION	COMPOSITION	FOTO
S3301306:00	MODULE CONNECTIVITÉ SMART	Module Connectivité SMART Pour toutes les machines Versatile et Speed SMART	
S3301307:00	ANTENNE GSM	Antenne GSM Pour toutes les machines Versatile Pro CASHLESS / SMART et Speed SMART	
S3301308:00	CABLE DE COMMUNICATION IOT VERS/ESS	Cable de communication Versatile Cashless / SMART Pour toutes les machines Versatile Pro CASHLESS / SMART	
S3301310:00	MODULE COMMANDE ESS-VER PRO	Module commande Ess-Vers PRO + Câble bus de connexion + Boîtier + Ferrite (2u.) Pour toutes les machines PRO à partir du numéro de série 390075	
S3301320:01	BAC JUS DE FRUITS ESS-VER PRO	Ensemble bac PRO Pour toutes les machines PRO à partir du numéro de série 390075 et Versatile Pro Pulpout à partir du numéro de série 476749 Pour Basic à partir du numéro de série 482220	
S3301330:05	ROBINET ESS-VER PRO	Ensemble robinet PRO + Joint de robinet Pour toutes les machines PRO à partir du numéro de série 390075 Pour Basic à partir du numéro de série 482220	
S3301335:00	JOINT ROBINET ESS-VER PRO	Joint de robinet PRO Pour toutes les machines PRO à partir du numéro de série 390075 Pour Basic à partir du numéro de série 482220	
S3301335:01	JOINT ROBINET ESS-VER PRO	Joint de robinet PRO Pour toutes les machines PRO à partir du numéro de série 390075 Pour Basic à partir du numéro de série 482220	





CATALOGUE DE PIÈCES DE RECHANGE 2023

ESSENTIAL PRO

	DESCRIPTION	COMPOSITION	FOTO
S3301340:00	FILTRE BAC ESS-VER PRO	<p>Filtre antigoutte PRO</p> <p>Pour toutes les machines PRO à partir du numéro de série 390075 Pour Basic à partir du numéro de série 482220</p>	
S3301350:01	BASE ESS/VER PRO	<p>Base Ess-Vers PRO + Protection plate PRO + Plateau dessous-de-verre Ess-Vers PRO + Vis DIN 7981 B (5u.) + Rondelle DIN 9021 (5u.) + Filtre dessous-de-verre</p> <p>Valide pour tous les numéros de série</p>	
S3301360:00	PLATEAU DESSOUS-DE-VERRE ESS-VER PRO	<p>Plateau dessous-de-verre Ess-Vers PRO</p> <p>Pour toutes les machines à partir du numéro de série 390075 et pour des machines antérieures à ce numéro avec le kit S3301350:00 installé</p>	
S3301370:00	DÉTECTEUR MAGNÉTIQUE PRO 230V	<p>Détecteur magnétique PRO 230V L=600mm</p> <p>Pour toutes les machines PRO 230V à partir du numéro de série 390075</p>	
S3301380:00	MODULE DE PUISSANCE ESS-VER PRO 115V	<p>Module de puissance 115V Ess-Vers PRO</p> <p>Pour toutes les machines PRO 115V à partir du numéro de série 390075</p>	
S3301383:00	MODULE ESS-VER PRO SMART 115V	<p>Module de puissance 115V Ess-Vers PRO SMART</p> <p>Pour toutes les machines Essential et Versatile PRO SMART 115V</p>	
S3301390:00	DÉTECTEUR MAGNÉTIQUE PRO 115V	<p>Détecteur magnétique PRO 115V UL L=600mm</p> <p>Pour toutes les machines PRO 115V à partir du numéro de série 390075</p>	
S3301400:00	KIT MODULE BARRIÈRE ESS PRO	<p>Circuit barrière Essential PRO + Protection support barrière + Bouchon support circuit Graphite (2u.) + Support circuit barrière Graphite + Vis RFX 81T (3u.) + Vis DIN 912 M4 (2u.)</p> <p>Pour toutes les machines Essential Pro à partir du numéro de série 390075</p>	









CATALOGUE DE PIÈCES DE RECHANGE 2023

ESSENTIAL PRO

	DESCRIPTION	COMPOSITION	FOTO
S3301580:00	BOÎTIER COMMANDE ESS/VER PRO	Boîtier Essential-Versatile PRO Pour toutes les machines PRO à partir du numéro de série 390075	
S3301610:00	GOUPILLE AXE RÉDUCTEUR	Goupille 8x7x40 Valide pour tous les numéros de série	
S3301611:00	GOUPILLE AXE PRESSE- AGRUMES	Goupille 10x8x25 (4u.) Valide pour tous les numéros de série	
S3301620:00	BRIDA INTERMÉDIAIRE VER/ESS	Bride intermédiaire Ess/Vers + Vis DIN 933 (4u.) + Rondelle DIN 9021 (4u.) + Rondelle DIN 127 (4u.) + Vis DIN 7991 (4u.) + Rondelle DIN 9021 (4u.) + Rondelle DIN 127 (4u.) + Écrou DIN 934 (4u.) Valide pour tous les numéros de série	
S3301630:00	SUPPORT PORTE-LAMES	Élément arrière Porte-lames + Baguette Porte-lames Pour les machines Essential à partir du numéro de série 207530	
S3301635:00	PORTE-LAME ARRIERE	Porte-lame arrière Pour les machines avec un numéro de série postérieur à 207530	
S3301640:00	CHARNIÈRE INJECTION	Charnière injection Ess/Vers Valide pour tous les numéros de série	
S3301650:00	PLAQUE FRONTALE INOX PRO / BASIC	Plaque frontale Inox PRO + Vis DIN 912 + Bouchon Allen M5 Noir Pour toutes les machines Essential et Essential Pro jusqu'au numéro de série 462936 * Machines antérieures à 382792 actualiser avec S3301090:00	









CATALOGUE DE PIÈCES DE RECHANGE 2023

ESSENTIAL PRO

	DESCRIPTION	COMPOSITION	FOTO
S3301654:00	PLAQUE FRONTALE INOX ESS PRO	Plaque frontale Inox PRO + Vis DIN 912 + Bouchon Allen M5 Noir Pour toutes les machines Essential Pro et Basic à partir du numéro de série 462937 * Machines antérieures à 382792 actualiser avec S3301090:00 et S3300371:00	
S3301660:00	CHÂSSIS ESSENTIAL PRO	Châssis ESSENTIAL PRO + Fixation pour câbles Adhésive (2u.) Pour toutes les machines Essential Pro à partir du numéro de série 390075 **Pièce de rechange vendue avec une étiquette d'identification et sur commande. IL EST INDISPENSABLE D'ENVOYER LE NUMÉRO DE SÉRIE	
S3301664:00	PLAQUE FRONTALE INOX ESS SMART	Plaque frontale Inox PRO + Support de coude d'alimentateur + Joint Torique D10x1,5 + Vis DIN 912 (3u.) + Bouchon Allen M5 Noir (3u.) + Joint Torique D10x1 (2u.) + Joint fraisé (2u.) + Vis DIN 965 (2u.) Pour toutes les machines Essential Pro SMART	
S3301670:00	AXE TAMBOUR MÂLE	Axe tambour mâle métallique + Goupille 10x8x25 + Bague Seeger DIN 472 (2u.) + Roulement 6007 2RS (2u.) + Séparateur intérieur + Rondelle Pignon + Rondelle DIN 127 + Vis DIN 912 Valide pour tous les numéros de série	
S3301680:00	PROTECTION PLATE PRO	Protection plate + Vis DIN 7981 B (2u.) + Rondelle DIN 9021 (2u.) Valide pour tous les machines jusqu'au numéro de série 462072	
S3301681:00	PROTECTION PLATE PRO	Protection plate + Vis DIN 7981 B (5u.) + Rondelle DIN 9021 (5u.) Pour tous les machines à partir du numéro de série 462073	
S3301690:00	AXE TAMBOUR FEMELLE	Axe tambour femelle métallique + Goupille 10x8x25 + Bague Seeger DIN 472 (2u.) + Roulement 6007 2RS (2u.) + Séparateur intérieur + Rondelle Pignon + Rondelle DIN 127 + Vis DIN 912 Valide pour tous les numéros de série	
S3301700:00	CÂBLE UE VER/ESS	Câble UE 2'5 Mts PRO + Câble TT + Extrémité creuse double + Presse-étoupe triple + Presse étoupe simple + Borne faston (3u.) + Connecteur femelle 3 Voies + Ferrite Pour toutes les machines UE **Comprend les connecteurs pour les modèles antérieurs des gammes PRO	









CATALOGUE DE PIÈCES DE RECHANGE 2023

ESSENTIAL PRO

	DESCRIPTION	COMPOSITION	FOTO
S3301701:00	CÂBLE GB VER/ESS	Câble GB 2'2.5 Mts PRO + Câble TT + Extrémité creuse double + Presse-étoupe triple + Presse étoupe simple + Borne faston (3u.) + Connecteur femelle 3 Voies + Ferrite Pour toutes les machines GB **Comprend les connecteurs pour les modèles antérieurs des gammes PRO	
S3301702:00	CÂBLE UL VER/ESS	Câble UL 2'2.5 Mts PRO + Câble TT + Extrémité creuse double + Presse-étoupe triple + Presse étoupe simple + Borne faston (3u.) + Connecteur femelle 3 Voies + Ferrite Pour toutes les machines Essential UL **Comprend les connecteurs pour les modèles antérieurs des gammes PRO	
S3301703:00	CÂBLE AUS VER/ESS	Câble Australie 2'2.5 Mts PRO + Câble TT + Extrémité creuse double + Presse-étoupe triple + Presse étoupe simple + Borne faston (3u.) + Connecteur femelle 3 Voies + Ferrite Pour toutes les machines AUS **Comprend les connecteurs pour les modèles antérieurs des gammes PRO	
S3301704:00	CÂBLE JAP VER/ESS	Câble JAP 2'2.5 Mts PRO + Câble TT + Extrémité creuse double + Presse-étoupe triple + Presse étoupe simple + Borne faston (3u.) + Connecteur femelle 3 Voies + Ferrite Pour toutes les machines JAP **Comprend les connecteurs pour les modèles antérieurs des gammes PRO	
S3301710:00	AXE RÉDUCTEUR Z10	Axe réducteur Z10 + Supplément Tecno 30x25x9 + Goupille 8x7x40 + Vis DIN 912 + Rondelle DIN 127 + Rondelle pignon Pour les machines Essential jusqu'au numéro de série 417351	
S3301712:00	AXE RÉDUCTEUR Z12	Axe réducteur Z12 + Supplément Tecno 30x25x9 + Goupille 8x7x40 + Vis DIN 912 + Rondelle DIN 127 + Rondelle pignon Pour les machines Essential à partir du numéro de série 417352	
S3301720:00	BOÎTIER CIRCUIT	Boîtier circuit + Protection boîtier circuit + Amortisseur gris (2u.) + Vis DIN 7981B (2u.) + Profilé semi-circulaire Valide pour tous les numéros de série	
S3301720:01	BOÎTE ÉLECTRONIQUE	Boîtier électronique + Couvercle de boîtier électronique + presse-étoupe (2u.) + Profil demi-cercle + Vis DIN 7981 (6u.) + Vis DIN 7981 (2u.) + Vis DIN 7985 (4u.) + Entretoises (2u.) + Vis DIN 912 (4u.) Pour toutes les machines Versatile Pro CASHLESS / SMART	

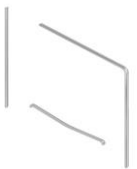

CATALOGUE DE PIÈCES DE RECHANGE 2023

ESSENTIAL PRO

	DESCRIPTION	COMPOSITION	FOTO
S3301730:00	GRAND PIGNON EN PLASTIQUE	Grand pignon en plastique Valide pour tous les numéros de série	
S3301740:00	PETIT PIGNON EN PLASTIQUE	Petit pignon en plastique Valide pour tous les numéros de série	
S3301750:00	PETIT PIGNON MÉTALLIQUE	Petit pignon métallique Valide pour tous les numéros de série	
S3301790:01	CONDENSEUR MOTEUR 16uF	Condenseur 16 uF 400V M8 Pour toutes les machines 230V	
S3301791:00	CONDENSEUR MOTEUR 65uF	Condenseur 65 uF 400V M8 Pour toutes les machines 115V	
S3301798:00	EXTRACTEUR D'ÉCORCE DROIT KIT S	Extracteur d'écorce droit (ASP) + Supplément extracteur. Kit S Valide pour toutes les machines avec Kit S installé et numéro de série postérieur à 207530	
S3301799:00	EXTRACTEUR D'ÉCORCE GAUCHE KIT S	Extracteur d'écorce gauche (ASP) + Supplément extracteur. Kit S Valide pour toutes les machines avec Kit S installé et numéro de série postérieur à 207530	
S3301848:00	SUPPORT DE COUDE D'ALIMENTATEUR	Support de coude d'alimentateur + Joint Torique Pour toutes les machines Essential à partir du numéro de série 462937	

CATALOGUE DE PIÈCES DE RECHANGE 2023

ESSENTIAL PRO

	DESCRIPTION	COMPOSITION	FOTO
S3301990:00	PROFILÉ CAPOT VER/ESS	Profilé silicone capots Essential et Versatile Valide pour tous les numéros de série	
S3302260:00	PHOTOCELLULE CASHLESS / SMART	Photocellule Vers Cashless Pour toutes les machines CASHLESS / SMART	
S3302270:00	SUPPORT PHOTOCELLULE CASHLESS / SMART	Fenêtre pour photocellule + Support arrière + Plaque de fixation photocellule + Joint plat + Écrou DIN 934 (4u.) + Rondelle DIN 127 (4u.) Pour toutes les machines CASHLESS / SMART	