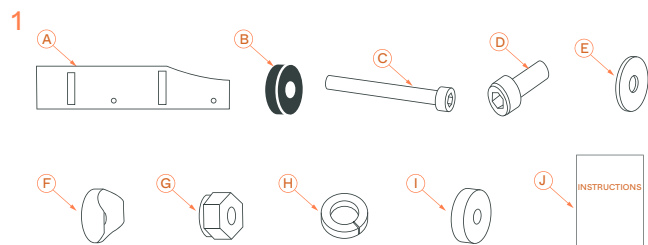


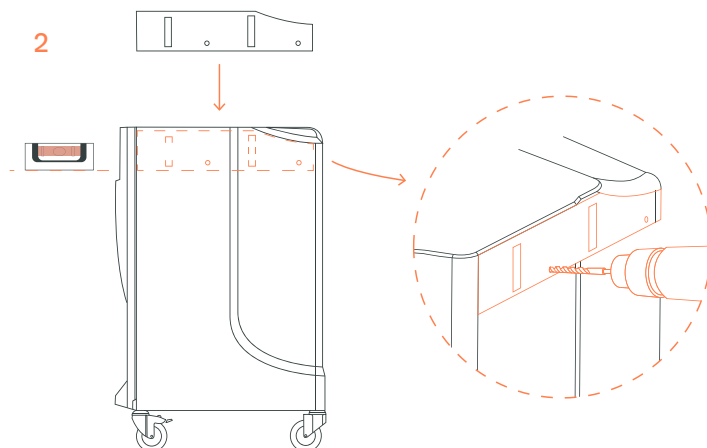
SET PORTABOTTIGLIE VERSATILE

Istruzioni di montaggio

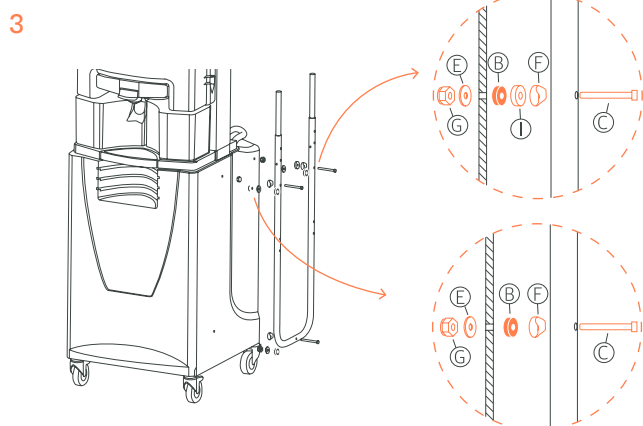


A	DIMA (X2)	F	RONDELLA CURVA (X3)
B	GUARNIZIONE IN SILICONE (X3)	G	DADO M6 (X3)
C	VITE M6X60 (X3)	H	RONDELLA DI SICUREZZA (X12)
D	VITE M4X20 (X12)	I	RONDELLA SUPPLEMENTARE (X1)
E	RONDELLA Ø6 (X3)	J	ISTRUZIONI DI MONTAGGIO

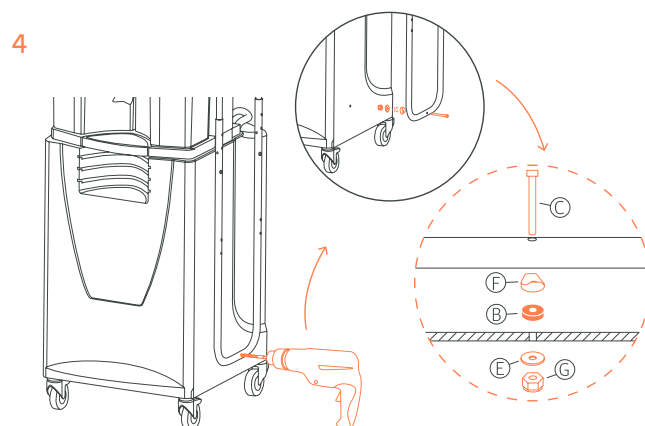
Verificare che tutti i componenti siano stati forniti correttamente.



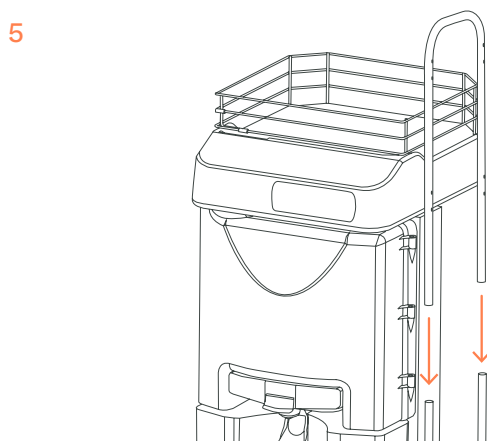
Forare il mobile seguendo la dima.



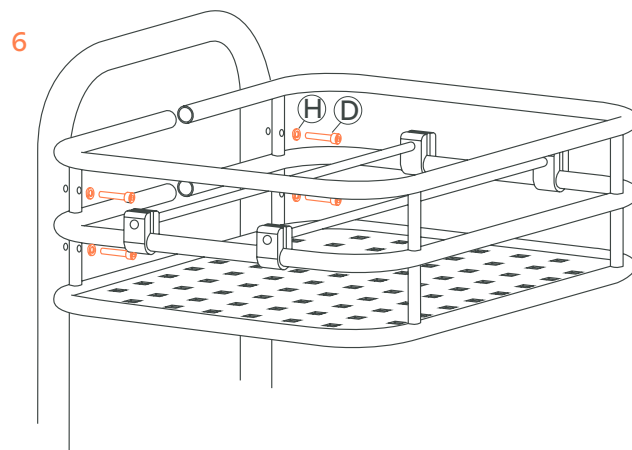
Posizionare e fissare i fissaggi superiori.



Forare, posizionare e fissare i fissaggi inferiori.



Assemblare la parte superiore del fissaggio per le vaschette.



Montare le vaschette.