

VERSATILE BASIC - Z200






 **zumex**®
Strive for your vision

CATALOGO DE REPUESTOS 2025









11/02/2025

WWW.ZUMEX.COM









VERSATILE BASIC - Z200

	DESCRIPCIÓN	COMPOSICIÓN	FOTO
S3300000:00	TAPONES SOPORTE RETEN	Tapón soporte retén (16uds) Para máquinas con número de serie posterior a 218197. Tapones usados también en la referencia S3300100:00	
S3300001:00	TORNILLOS HEYCO TAPA TRASERA	Tornillo esp. HEYCO (6uds) Válido para todos los números de serie **Tornillos usados en las tapas traseras de la máquina.	
S3300002:00	CEPILLO LIMPIEZA	Cepillo Limpieza Válido para todos los números de serie	
S3300006:00	UTIL SINCRONIZACION	Útil para sincronización de los piñones del conjunto de exprimido Válido para todos los números de serie	
S3300007:00	VOLANTE SOPORTE CODO ALIMENTADOR	2 x Volante M5x16mm INOX para sujeción del codo alimentador Válido para todos los números de serie	
S3300010:04	CUÑA EXTRACTORA DERECHA	Cuña extractora derecha ASP Para máquinas con número de serie posterior a 207530	
S3300020:04	CUÑA EXTRACTORA IZQUIERDA	Cuña extractora izquierda ASP Para máquinas con número de serie posterior a 207530	
S3300035:02	KIT CUÑAS EXTRACTORAS ASP	Cuña extractora izquierda ASP + Cuña extractora derecha ASP Para máquinas con número de serie posterior a 207530	







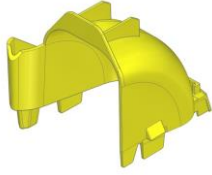

VERSATILE BASIC - Z200

	DESCRIPCIÓN	COMPOSICIÓN	FOTO
S3300050:00	PALA CUÑA EXTRACTORA	Cuña extractora plástico Para máquinas con número de serie anterior a 207530	
S3300060:00	PIVOTE CUÑA EXTRACTORA (2uds)	Soporte cuña extractora (2uds) Para máquinas con número de serie posterior a 207530	
S3300090:00	RETEN + PORTA + JUNTA v1.1	Soporte retén + Retén muelle Inox + Junta plana silicona Para máquinas con número de serie entre 163000 y 218196	
S3300100:01	RETEN C/TORNILLOS V2.1	Soporte retén + Retén muelle Inox + Junta plana silicona + Tapón (4uds) + Tornillo DIN 912 (4uds) Para todas las máquinas con número de serie posterior a 218197	
S3300111:00	KIT RODAMIENTOS	Rodamiento 6007 2RS (2uds) + Anillo Seeger (2uds) + Chaveta 10x8x25 + Separador interior + Arandela Piñón + Arandela DIN 127 + Tornillo DIN 912 + Soporte retén + Retén muelle Inox + Junta plana silicona + Tapón (4uds) + Tornillo DIN 912 (4uds) Para todas las máquinas con número de serie posterior a 218197 * Las máquinas anteriores deberán adquirir además la referencia S3300090	
S3300120:00	PORTACUCHILLA v1.0	Portacuchilla V 1.0 Para máquinas con número de serie anterior a 207530	
S3300130:03	PORTACUCHILLAS OS	Portacuchillas V 2.1 ASP Para máquinas Versatile con número de serie entre 207530 y 454508	
S3300140:00	FILTRO CUBETA VER/ESS	Filtro cubeta zumo VER / ESS Para todas las máquinas Versatile hasta el número de serie 390075	









VERSATILE BASIC - Z200

	DESCRIPCIÓN	COMPOSICIÓN	FOTO
S3300240:01	TAMBOR HEMBRA ASP (2uds)	Tambor hembra plástico ASP (2uds) Para máquinas Versatile con número de serie entre 207530 y 454508	
S3300242:01	TAMBOR HEMBRA ASP KIT S (2uds)	Tambor hembra plástico ASP Kit S (2uds) Para máquinas Versatile con número de serie entre 207530 y 454508, con el Kit S instalado	
S3300248:00	TAMBOR HEMBRA OS (2uds)	Tambor hembra OS (2uds) Válido para todas las máquinas a partir del número de serie 482220	
S3300300:02	PLATO ALIMENTADOR VERSATILE	Plato alimentador color Grafito Valido para todas las máquinas Versatile a partir del número de serie 213542, máquinas anteriores usar además la S3300305:00 Máquinas de eje con chaveta, necesario actualizar además con S3301820:00	
S3300305:00	BASE HEXAGONAL VERSATILE	Base plato Valido para todas las máquinas Versatile a partir del número de serie 213542, máquinas anteriores usar además la S3300300:02 Máquinas de eje con chaveta, necesario actualizar además con S3301820:00	
S3300310:03	TAMBOR MACHO ASP (2uds)	Tambor macho plástico ASP (2uds) Para máquinas Versatile con número de serie entre 207530 y 454508	
S3300312:01	TAMBOR MACHO ASP KIT S (2uds)	Tambor macho plástico ASP Kit S (2uds) Para máquinas Versatile con número de serie entre 207530 y 454508, con el Kit S instalado	
S3300318:00	TAMBOR MACHO OS (2uds)	Tambor macho OS (2uds) Válido para todas las máquinas a partir del número de serie 482220	



VERSATILE BASIC - Z200

	DESCRIPCIÓN	COMPOSICIÓN	FOTO
S3300380:00	CUÑA GUIA INCLINADA IZQUIERDA	Soporte izquierdo + Pala extractora + Tornillo DIN 933 (2uds) + Arandela DIN 9021 (2uds) + Tuerca DIN 1587 (2uds) Para máquinas con número de serie entre 163000 y 207530	
S3300390:00	CUÑA GUIA INCLINADA DERECHA	Soporte derecho + Pala extractora + Tornillo DIN 933 (2uds) + Arandela DIN 9021 (2uds) + Tuerca DIN 1587 (2uds) Para máquinas con número de serie entre 163000 y 207530	
S3300400:00	CODO ALIMENTADOR VERSATILE	Codo alimentador + Tornillo DIN 912 (2uds) + Tapón allen negro (2uds) + Llave allen 4mm Para todas las máquinas Versatile con número de serie entre 207530 y 464667	
S3300401:01	SEMICODO ALIMENTADOR VERSATILE	Codo alimentador STAR + Tornillo DIN 912 (2uds) + Tapón allen negro (2uds) + Llave allen 4mm Para todas las máquinas Versatile a partir del número de serie 464668 Valido también para máquinas actualizadas con aliemntador S3301241	
S3300402:00	CODO ALIMENTADOR VERSATILE KIT S	Codo alimentador VER Kit S + Tornillo DIN 912 (2uds) + Tapon allen negro (2uds) + Llave allen 4mm Para todas las máquinas Versatile con número de serie entre 207530 y 464667, con el kit S instalado	
S3300403:00	SEMICODO ALIMENTADOR KIT S VERSATILE PRO	Codo alimentador VER PRO Kit S + Tornillo DIN 912 (2uds) + Tapon allen negro (2uds) + Llave allen 4mm Para todas las máquinas Versatile a partir del número de serie 464668, con el kit S instalado	
S3300404:00	CODO INTERIOR KIT S VERS PRO	Codo interior Kit S 09104 Para todas las máquinas Versatile a partir del número de serie 464668, con el kit S instalado	
S3300430:00	MODULO VERSATILE ON/OFF 230V	Módulo electrónico 220/240V Para todas las máquinas Versatile Basic 230V, las Versatile Self Service 230V hasta el número de serie 407714	

VERSATILE BASIC - Z200

	DESCRIPCIÓN	COMPOSICIÓN	FOTO
S3300440:00	MÓDULO ELECTRÓN. 115V ON/OFF	Módulo electrónico 115V Para todas las máquinas Versatile Basic 115V, las Versatile Self Service 115V hasta el número de serie 407714	
S3300580:00	KIT HORQUILLA CUCHILLA INOX	Base kit horquilla cuchilla inox + Trasera + Varilla + Portacuchillas V 2.1 + Tornillo DIN 7991 (2uds) Para actualizar las máquinas anteriores al número de serie 207530	
S3300670:01	VOLANTE KIT M (2uds)	Volante plástico inyección (2uds) + Junta silicona (2uds) Válido para todos los números de serie	
S3300672:00	VOLANTE KIT S (2uds)	Volante plástico inyección (2uds) + Junta silicona (2uds) Válido para todos los números de serie con Kit S instalado	
S3300740:00	MÓDULO BOTONERA 230V ON/OFF	Módulo botonera ON/OFF 230V + Bus conexión Para todas las máquinas Versatile Basic 230V	
S3300750:00	MÓDULO BOTONERA 115V ON/OFF	Módulo botonera ON/OFF 115V + Bus conexión Para todas las máquinas Versatile Basic 115V	
S3300760:00	PESTAÑA SUP. TAPA VERSATILE	Pestaña superior color Grafito + Amortiguador gris (5uds) Válido para todos los números de serie de la Versatile	
S3300770:01	CONJUNTO BASE ALIMENTADOR	Base alimentador color grafito + Tornillo DIN 7981B (9uds) + Arandela cuadrada + Arandela DIN 127 + Arandela DIN 9021 (2uds) + Tornillo DIN 912 (2uds) + Tornillo DIN 7991 Para todas las máquinas Versatile a partir del número de serie 213370	









VERSATILE BASIC - Z200

	DESCRIPCIÓN	COMPOSICIÓN	FOTO
S3300780:01 ORANGE	CUERPO ALIMENTADOR VERSATILE - ORANGE	Cuerpo alimentador Orange PRO + Tornillo DIN 7981B (9uds) + Codo interior + Suplemento alimentador + Tornillo DIN 7981B (2uds) + Contratapa 1 + Contratapa 2 + Arandela DIN 9201 (4uds) + Tuerca DIN 985 (4uds) Para todas las máquinas Versatile Orange a partir del número de serie 213370	
S3300780:01 SILVER	CUERPO ALIMENTADOR VERSATILE - SILVER	Cuerpo alimentador Silver PRO + Tornillo DIN 7981B (9uds) + Codo interior + Suplemento alimentador + Tornillo DIN 7981B (2uds) + Contratapa 1 + Contratapa 2 + Arandela DIN 9201 (4uds) + Tuerca DIN 985 (4uds) Para todas las máquinas Versatile Silver a partir del número de serie 213370	
S3300800:00	FILTRO POSAVASOS VER/ESS	Filtro posavasos Válido para todos los números de serie	
S3300810:00	BANDEJA POSAVASOS VER/ESS	Bandeja posavasos ESS/VERS color Grafito Para todas las máquinas hasta el número de serie 390074	
S3300820:00	FORRO CORTEZAS VER/ESS	Forro cortezas color Grafito + Perfil silicona + Tornillo Esp. Heyco (2uds) Válido para todas las Versatile. Para las Versatile PRO Pulpout a partir del número de serie 475498	
S3300840:00	GRIFO VERSATILE SELF SERVICE	Prolongador + Cubierta frontal grifo + Cubierta posterior grifo + Grifo SPB-F + Imán (2uds) + Tornillo RFX 81T + Tuerca grifo + Junta silicona Para todas las máquinas Versatile Self Service hasta el número de serie 407714	
S3300930:04	CUBIERTA ZUMEX VER/ESS PRO	Cubierta color Grafito ESS/VERS + Perfil silicona Para todos los numeros de serie * Solo para máquinas sin barredor automatico instalado	
S3300940:01	CUBETA ZUMO VER/ESS	Cubeta zumo VER/ESS Para máquinas sin grifo hasta número de serie 390074	

VERSATILE BASIC - Z200

	DESCRIPCIÓN	COMPOSICIÓN	FOTO
S3300990:01	CESTA ALIMENTADOR VERSATILE	Cesta alimentador Versatile Válido para todos los números de serie de la Versatile * Solo para máquinas sin barredor automatico instalado	
S3301000:00	CIERRE VER/ESS	Cierre cubierta plástico + Base cierre + Tornillo RFX 81T (2uds) Para máquinas a partir del número de serie 345758 **Posibilidad de actualizar maquinas de número de serie anterior	
S3301020:00	TAPA TRASERA VERSATILE	Tapa trasera VERS color Grafito + Tornillo esp. HEYCO (6uds) Válido para todos los números de serie de la Versatile	
S3301031:00	KIT MODULOS DIGITAL 220V	Módulo botonera digital 5V + Bus conexión + Módulo digital 230V + Pila de Litio 3V Para todas las máquinas Versatile Digital 230V hasta el número de serie 395042	
S3301041:00	MODULO BOTONERA DIGITAL 5V	Módulo botonera digital 5V + Bus conexión Para todas las máquinas Versatile Digital 115V, las máquinas Versatile Digital 230V hasta el número de serie 395042 con el kit S3301031:00 instalado	
S3301050:00	MÓDULO BOTONERA S.S 230v	Módulo botonera 230V (Self-service) + Bus conexión + Carátula (Self-Service) Para todas las máquinas Versatile Self Service 230V hasta el número de serie 407714	
S3301060:01	KIT CUBETA Y GRIFO VERSATILE S.S	Cubeta Dark + Cierre + Acople salida + Codo 90° + Tuerca codo + Refuerzo circular + Junta silicona + Junta tórica + Arandela DIN 125 (2uds) + Tuerca DIN 986 (2uds) + Filtro + Kit grifo Vers S.S Para todas las máquinas Versatile Self Service hasta el número de serie 407714	
S3301090:00	KIT DETECTOR MAG. DOBLE L600mm	Detector magnético doble L=600mm + Junta silicona MFS + Junta plana + Tuerca Nylon + Caja conexión portahembras Para todas las máquinas Versatile Basic 115V Las Versatile D y S.S. 115V hasta el número de serie 407714 Versatile Basic 230V desde el número de serie 426058	

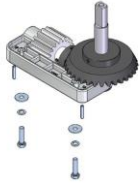







VERSATILE BASIC - Z200

	DESCRIPCIÓN	COMPOSICIÓN	FOTO
S3301100:01	MOTOR EXPRIMIDOR 230V	Motor 0.4CV 220/230V 50/60Hz + Pasamuros triple + Caja conexión portahembras + Tornillo DIN 933 (4uds) + Pasamuros triple Válido para todos los números de serie de maquinas 230V	
S3301110:00	MOTOR EXPRIMIDOR 115V	Motor 0.5CV 120V 60HZ + Pasamuros triple + Caja conexión portahembras + Tornillo DIN 933 (4uds) + Pasamuros triple Válido para todos los números de serie de maquinas 115V	
S3301120:01	DETECTOR MAGNETICO (24V)	Detector magnético L=600mm + Junta silicona MFS + Junta plana + Tuerca Nylon + Caja conexión portahembras Para máquinas Versatile Basic 230V, Versatile Digital y Self Service 230V hasta el número de serie 426058	
S3301150:00	BUS BOTONERA ON/OFF Y S.S VERSAT.	Bus conexión botonera ON/OFF Para todas las máquinas Versatile Self Service hasta el número de serie 407714 y para todas las Versatile Basic	
S3301160:00	BUS CONEXION BOTONERA DIGITAL	Bus conexión botonera digital Para todas las máquinas Versatile Digital hasta el número de serie 395042	
S3301170:00	DETECTOR MAGNETICO TUBO VERS/S-S	Detector magnético en tubo + Terminal empalme + Faston hembra + Caja conexión portahembra Para todas las máquinas Versatile Self Service hasta el número de serie 407714	
S3301190:00	BRIDA REDUCTOR SPAGGIARI	Brida reductor Spaggiari Válido para todos los números de serie *Solo para reductores de la marca Spaggiari	
S3301200:00	REDUCTOR ESS/VER 1:60	Reductor MVF 49F Rel. 1:60 + Tornillo DIN 933 (4uds) + Tornillo DIN 7991 (4uds) + Arandela DIN 9021 (4uds) + Arandela DIN 127 (4uds) + Tuerca DIN 934 (4uds) Válido para todos los números de serie	









VERSATILE BASIC - Z200

	DESCRIPCIÓN	COMPOSICIÓN	FOTO
S3301260:02 ORANGE	CUBETA CORTEZAS BC VER/ESS PRO - ORANGE	Cubeta cortezas color Naranja VER/ESS PRO Válido para todos los números de serie de máquinas Orange	
S3301260:02 SILVER	CUBETA CORTEZAS BC VER/ESS PRO - SILVER	Cubeta cortezas color Plata VER/ESS PRO Para todas las máquinas Versatile PRO Silver con número de serie entre 464668 y 495814 ** Hasta agotar existencias	
S3301322:00	CUBETA ZUMO VERSATILE PRO / STAR	Cubeta zumo Para todas las máquinas Versatile Pro y Versatile Basic desde el número de serie 487821 * Las máquinas Versatile PRO y Versatile Basic anteriores, se pueden actualizar con el kit S3301325 * Las máquinas Versatile Pro Pulpout (Barredor Automático) con número de serie anterior al 476748, deben sustituir además el cuerpo del barredor metálico por el de plástico, usando la referencia S3300931	
S3301325:00	CUBETA Y GRIFO VER/ESS	Cubeta zumo + Conjunto grifo PRO + Junta grifo Para actualizar todas las máquinas Versatile Pro y Versatile Basic anteriores al número de serie 487822 * Las Versatile Pro Pulpout (Barredor automático) con número de serie anterior a 476748, deben sustituir además el barredor metálico por el plástico usando esta referencia S3300931	
S3301330:05	GRIFO ESS-VER PRO	Conjunto grifo PRO + Junta grifo Para todas las máquinas Versatile PRO a partir del número de serie 487821 * Las Versatile PRO y Versatile Basic anteriores al número de serie 487822, pueden actualizar la máquina con el Kit S3301325	
S3301340:00	FILTRO CUBETA ESS-VER PRO	Filtro antigoteo PRO Para todas las máquinas PRO a partir del número de serie 390075 Para las Basic a partir del número de serie 482220	
S3301350:01	BASE ESS/VER PRO	Base Ess-Vers PRO + Tapa plana PRO + Bandeja posavasos Ess-Vers PRO + Tornillo DIN 7981 B (5uds) + Arandela DIN 9021 (5uds) + Filtro posavasos Válido para todos los números de serie	
S3301360:00	BANDEJA POSAVASOS ESS-VER PRO	Bandeja posavasos Ess-Vers PRO Para todas las máquinas a partir del número de serie 390075 y para máquinas anteriores a este número con el kit S3301350:00 instalado	



VERSATILE BASIC - Z200

	DESCRIPCIÓN	COMPOSICIÓN	FOTO
S3301470:00	KIT REENVIO ANGULAR ALIMENTADOR	Grupo reenvío angular + Tornillo DIN 933 (2uds) + Arandela DIN 9021 (2uds) + Arandela DIN 127 (2uds) + Pasador elástico DIN 1481 (2uds) Válido para todos los números de serie de la Versatile	
S3301581:00	CARATULA BOTONERA Z200 DIGITAL	Carátula Versatile D v 2.1 Para todas las máquinas Versatile Digitales hasta el número de serie 395042	
S3301582:00	CARATULA BOTONERA ON/OFF	Carátula Versatile v 2.1 Para todas las máquinas Versatile Basic	
S3301583:00	CARATULA BOTONERA Z200 SELF-SERVI	Carátula (Self-Service) Para todas las máquinas Versatile Self Service hasta el número de serie 407714	
S3301590:00	SOPORTE MODULO DIGITAL Z200	Tapa soporte botonera Versatile D + Casquillo separador (6uds) + Almohadilla pulsador (7uds) + Tornillo DIN 7991 (6uds) + Tuerca DIN 934 (6uds) Para todas las máquinas Versatile Digitales con número de serie entre 213370 y 395042	
S3301591:00	SOPORTE MODULO ON/OFF Z200	Tapa soporte botonera Versatile On/Off + Casquillo separador (4uds) + Almohadilla pulsador (2uds) + Tornillo DIN 7991 (4uds) + Tuerca DIN 934 (4uds) Para todas las máquinas Versatile Basic a partir del número de serie 213370, las máquinas Versatile Self Service con número de serie entre 213370 y 407714	
S3301610:00	CHAVETA EJE REDUCTOR	Chaveta 8x7x40 Válido para todos los números de serie	
S3301611:00	CHAVETA EJE EXPRIMIDOR	Chaveta 10x8x25 (4uds) Válido para todos los números de serie	

VERSATILE BASIC - Z200

	DESCRIPCIÓN	COMPOSICIÓN	FOTO
S3301620:00	BRIDA INTERMEDIA VER/ESS	Brida intermedia Ess/Vers + Tornillo DIN 933 (4uds) + Arandela DIN 9021 (4uds) + Arandela DIN 127 (4uds) + Tornillo DIN 7991 (4uds) + Arandela DIN 9021 (4uds) + Arandela DIN 127 (4uds) + Tuerca DIN 934 (4uds) Válido para todos los números de serie	
S3301630:00	SOPORTE PORTACUCHILLA	Trasera Portacuchillas + Varilla Portacuchillas Para todas las máquinas Versatile con número de serie entre 207530 y 454508	
S3301635:00	TRASERA PORTACUCHILLAS	Trasera Portacuchillas Para máquinas con número de serie posterior a 207530	
S3301640:00	BISAGRA INYECCIÓN	Bisagra Inyección Ess/Vers Válido para todos los números de serie	
S3301650:00	FRONTAL INOX PRO / BASIC	Tapa frontal Inox PRO + Tornillo DIN 912 + Tapon Allen M5 Negro Para todas las máquinas Versatile y Versatile PRO hasta el número de serie 454508 * Máquinas anteriores a 382758 actualizar además con S3301090:00	
S3301654:00	FRONTAL INOX ESS PRO	Tapa frontal Inox PRO + Soporte Codo + Junta tórica + Tornillo DIN 912 + Tapón Allen M5 Negro Para todas las máquinas Essential Pro y Basic a partir del número de serie 462937 * Máquinas anteriores a 382792 actualizar además con S3301090:00 y S3300371:00	
S3301661:00	CHASIS VERS/ESS	Chasis ESS/VERS + Sujetacables Adhesivo (2uds) + Tornillo DIN 7991 (4uds) Para todas las Versatile Basic, Digital y Self service hasta el número 407714 y para todas las máquinas Versatile PRO **Repuesto vendido con etiqueta de identificación, por encargo. IMPRESCINDIBLE NÚMERO DE SERIE	
S3301670:00	EJE TAMBOR MACHO	Eje tambor macho metálico + Chaveta 10x8x25 + Anillo Seeger DIN 472 (2uds) + Rodamiento 6007 2RS (2uds) + Separador Interior + Arandela Piñón + Arandela DIN 127 + Tornillo DIN 912 Válido para todos los números de serie	









VERSATILE BASIC - Z200

	DESCRIPCIÓN	COMPOSICIÓN	FOTO
S3301680:00	TAPA PLANA PRO	Tapa plana + Tornillo DIN 7981 B (2uds) + Arandela DIN 9021 (2uds) Válido para todas las máquinas hasta el número de serie 462072 *Para máquinas sin podium	
S3301681:00	TAPA PLANA PRO	Tapa plana + Tornillo DIN 7981 B (5uds) + Arandela DIN 9021 (5uds) Para todas las máquinas a partir del número de serie 462073 *Para máquinas sin podium	
S3301690:00	EJE TAMBOR HEMBRA	Eje tambor hembra metálico + Chaveta 10x8x25 + Anillo Seeger DIN 472 (2uds) + Rodamiento 6007 2RS (2uds) + Separador Interior + Arandela Piñón + Arandela DIN 127 + Tornillo DIN 912 Válido para todos los números de serie	
S3301700:00	CABLE UE VER/ESS	Cable UE 2'5 Mts PRO + Cable TT + Puntera hueca doble + Pasamuros triple + Pasamuros simple + Terminal faston (3uds) + Conector Porta-hembras 3 Vias + Ferrita Para todas las máquinas UE **Incluye los conectores para modelos anteriores a las PRO	
S3301701:00	CABLE GB VER/ESS	Cable GB 2.5 Mts PRO + Cable TT + Puntera hueca doble + Pasamuros triple + Pasamuros simple + Terminal faston (3uds) + Conector Porta-hembras 3 Vias + Ferrita Para todas las máquinas GB **Incluye los conectores para modelos anteriores a las PRO	
S3301702:00	CABLE UL VER/ESS	Cable UL PSE 2.5 Mts PRO + Cable TT + Puntera hueca doble + Pasamuros triple + Pasamuros simple + Terminal faston (3uds) + Conector Porta-hembras 3 Vias + Ferrita Para todas las máquinas UL **Incluye los conectores para modelos anteriores a las PRO	
S3301703:00	CABLE AUS VER/ESS	Cable Australia 2.5 Mts PRO + Cable TT + Puntera hueca doble + Pasamuros triple + Pasamuros simple + Terminal faston (3uds) + Conector Porta-hembras 3 Vias + Ferrita Para todas las máquinas AUS **Incluye los conectores para modelos anteriores a las PRO	
S3301704:00	CABLE JAP VER/ESS	Cable JAP 2.5 Mts PRO + Cable TT + Puntera hueca doble + Pasamuros triple + Pasamuros simple + Terminal faston (3uds) + Conector Porta-hembras 3 Vias + Ferrita Para todas las máquinas JAP **Incluye los conectores para modelos anteriores a las PRO	









VERSATILE BASIC - Z200

	DESCRIPCIÓN	COMPOSICIÓN	FOTO
S3301712:00	EJE REDUCTOR Z12	Eje reductor Z12 + Suplemento Tecno 30x25x9 + Chaveta 8x7x40 + Tornillo DIN 912 + Arandela DIN 127 + Arandela piñón Válido para todos los números de serie de la Versatile	
S3301720:00	CAJA CIRCUITO	Caja circuito + Tapa caja circuito + Amortiguador gris (2uds) + Tornillo DIN 7981B (2uds) + Perfil semicircular Válido para todos los números de serie	
S3301730:00	PIÑÓN GRANDE PLASTICO	Piñón grande plástico Válido para todos los números de serie	
S3301740:00	PIÑÓN PEQUEÑO PLASTICO	Piñón pequeño plástico Válido para todos los números de serie	
S3301750:00	PIÑÓN PEQUEÑO METALICO	Piñón pequeño metálico Válido para todos los números de serie	
S3301790:01	CONDENSADOR MOTOR 16uF	Condensador 16 uF 400V M8 Para todas las máquinas 230V	
S3301791:00	CONDENSADOR MOTOR 65uF	Condensador 65 uF 400V M8 Para todas las máquinas 115V	
S3301798:00	CUÑA EXTRACTORA DERECHA KIT S	Cuña extractora Derecha (ASP) + Suplemento cuña extract. Kit S Válido para todas las máquinas con Kit S instalado y número de serie posterior a 207530	









VERSATILE BASIC - Z200

	DESCRIPCIÓN	COMPOSICIÓN	FOTO
S3301799:00	CUÑA EXTRACTORA IZQUIERDA KIT S	Cuña extractora Izquierda (ASP) + Suplemento cuña extract. Kit S Válido para todas las máquinas con Kit S instalado y número de serie posterior a 207530	
S3301800:01	KIT CUÑAS EXTRACTORAS ASP KIT S	Cuña extractora Derecha (ASP) + Cuña extractora Izquierda (ASP) + Suplemento cuña extract. Kit S (2uds) Válido para todas las máquinas con Kit S instalado y número de serie posterior a 207530	
S3301810:01	TIRANTE VERSATILE	Tirante + Arandela DIN 9021 + Arandela DIN 127 + Tuerca DIN 934 + Tuerca DIN 985 (2uds) Válido para todos los números de serie de la Versatile	
S3301820:00	EJE BASE PLATO G.REENVIO	Eje plato base reenvío angular Versatile + Arandela DIN 127 + Tornillo DIN 912 + Pasador elástico DIN 1481 + Arandela Reenvío Válido para todos los números de serie de la Versatile	
S3301848:00	SOPORTE CODO ALIMENTADOR	Soporte Codo Alimentador + Junta tórica Para las máquinas Versatile a partir del número de serie 464668	
S3301990:00	PERFIL CUBIERTA VER/ESS	Perfil silicona cubiertas Essential y Versatile Para todos los números de serie * Máquinas sin Barredor automático instalado	
S3320020:00	DEPOSITO CORTEZAS 43L	Cubo de residuos 43Lts Válido para todos los pódium Inox, excepto los de la Speed Pro	
S3320030:01	RUEDA SIN FRENO PODIUM INOX	Rueda Giratoria Sin Freno + Tuerca DIN 934 (4uds) + Arandela DIN 125 Inox (4uds) + Arandela DIN 127 (4uds) + Tornillo DIN 912 (4uds) Válido para todos los pódium Inox Podiums WIDE, SLIM y JUICE CORNER	


VERSATILE BASIC - Z200

	DESCRIPCIÓN	COMPOSICIÓN	FOTO
S3320040:01	RUEDA CON FRENO PODIUM INOX	Rueda Giratoria Con Freno + Tuerca DIN 934 (4uds) + Arandela DIN 125 Inox (4uds) + Arandela DIN 127 (4uds) + Tornillo DIN 912 (4uds) Válido para todos los Podium Speed Podiums WIDE, SLIM y JUICE CORNER	
S3320051:00	TACO TOPE MÁQUINA ESS/VER	Taco de fijación Mueble Z-250 + Tuerca DIN 985 + Tornillo DIN 7991 Válido para los pódium Inox de Versatile y Essential	
S3320056:00	KIT ANCLAJES BOTELLERO VER/ESS	Junta silicona (3uds) + Tuerca DIN 985 M6 (3uds) + Tornillo DIN 912 M6 (3uds) + Arandela DIN 9021 D6 (3uds) + Arandela Suplemento + Asiento Tubo (3uds) Valido para todos los botelleros de la Versatile	
S3320091:02 ORANGE	CUBETA CORTEZAS PODIUM - ORANGE	Cubeta cortezas Naranja base abierta VER/ESS PRO Válido para los pódium de Versatile PRO Orange	
S3320091:02 SILVER	CUBETA CORTEZAS PODIUM - SILVER	Cubeta cortezas color Plata base abierta VER/ESS Pro Para todas las máquinas Versatile PRO Silver con número de serie entre 464668 y 495814 ** Hasta agotar existencias	
S3320121:00	PUERTA PODIUM INOX VER/ESS	Puerta Mueble Inox VER/ESS + Tirador puerta Inox + Tornillo DIN 84 (2uds) + Tapón GPN NEGRO (2uds) + Varilla de giro puerta VER/ESS + Arandela DIN 125 (4uds) Válido para los pódium Inox de Versatile y Essential	
S3320130:00	TIRADOR PUERTA PODIUM INOX	Tirador puerta Inox + Tornillo DIN 84 (2uds) + Tapón GPN Negro (2uds) Válido para todos los pódium Inox y Botellero Black	
S3320141:00	VARILLA GIRO PODIUM INOX VER/ESS	Varilla de giro puerta VER/ESS + Arandela DIN 125 (4uds) Válido para los pódium Inox de Versatile y Essential	

VERSATILE BASIC - Z200

	DESCRIPCIÓN	COMPOSICIÓN	FOTO
S3320150:01	IMAN CIERRE PUERTA PODIUM INOX	Imán de cierre puerta 52,5mm + chapa soporte imán + Remache Inox (6uds) + Tornillo DIN 965 3X10 (2uds) + arandela DIN 125 D3 + tuerca DIN985 M3 INOX Válido para todos los pódium Inox con distancia entre agujeros de 52,5 mm	
S3320171:00	BANDEJA COMPLETA INOX VER/ESS	Escuadra Sujeción bandeja + Volante Plástico + Junta silicona + Filtro Bandeja Inferior + Bandeja inferior Mueble VER / ESS Válido para los pódium Inox de Versatile y Essential	
S3320181:00	FILTRO GOTEO PODIUM INOX VER/ESS	Filtro Bandeja Inferior Ver / Ess Válido para los pódium Inox de Versatile y Essential	
S3320191:01	CUBETA + GRIFO ESS/VER	Cubeta zumo Dark mecanizada + Filtro + Tuerca codo + Junta tórica + Codo 90 grados + Salida codo + Junta plana 28.5x20.5x1.5 + Grifo SPF (completo) + Refuerzo grifo Válido para los pódium Inox de Versatile y Essential	
S3320200:00	GRIFO SPB-F (COMPLETO)	Junta de silicona + Prolongador + Tuerca grifo + Grifo SPB-F Válido para todos los pódium Inox	
S3320210:00	GRIFO SPB-F	Grifo SPB-F Válido para todos los pódium Inox	
S3320221:01	CUBETA ZUMO PODIUM INOX VER/ESS	Cubeta zumo mecanizada + Filtro: Válido para los pódium Inox de Versatile y Essential	
S3320251:00	BANDEJA PODIUM INOX VER/ESS	Bandeja inferior Mueble VER / ESS Válido para los pódium Inox de Versatile y Essential	

VERSATILE BASIC - Z200

	DESCRIPCIÓN	COMPOSICIÓN	FOTO
S3320420:00	KIT TUBO DESAGÜE ZUMEX DISPLAY	Manguera + Empalme rápido + Rácor 3/4"-1/2 + Abrazadera Válido para todos los expositores	
S3320421:00	BIDON DESAGÜE ZUMEX DISPLAY	Bidón desagüe expositor Válido para todos los expositores	