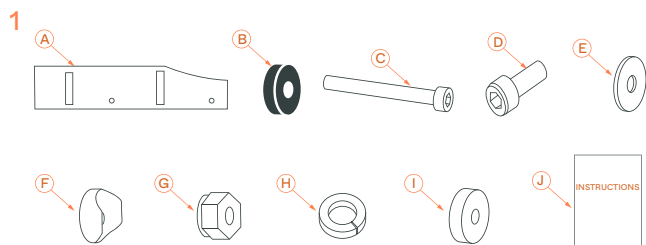


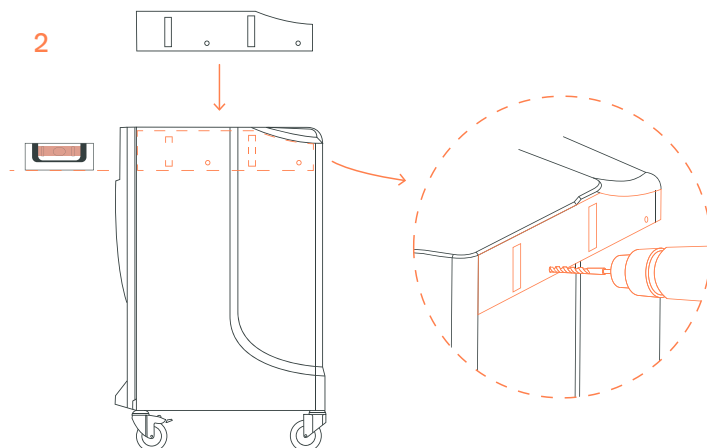
ENSEMBLE PORTE-BOUTEILLES VERSATILE

Instructions de montage

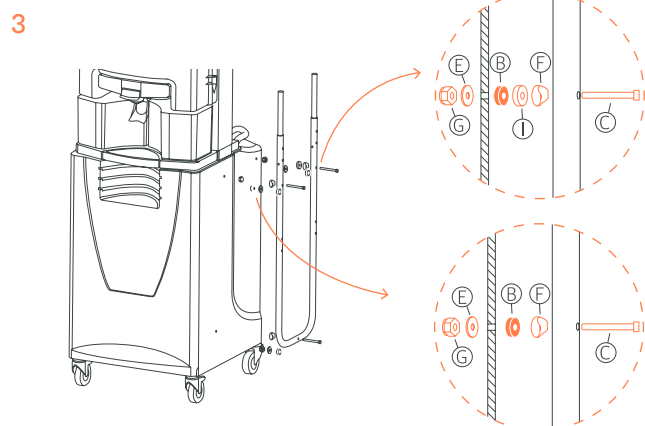


A	GABARIT (X2)	F	RONDELLE COURBE (X3)
B	JOINT EN SILICONE (X3)	G	ÉCROU M6 (X3)
C	VIS M6X60 (X3)	H	RONDELLE DE SÉCURITÉ (X12)
D	VIS M4X20 (X12)	I	RONDELLE SUPPLÉMENTAIRE (X1)
E	RONDELLE Ø6 (X3)	J	INSTRUCTIONS DE MONTAGE

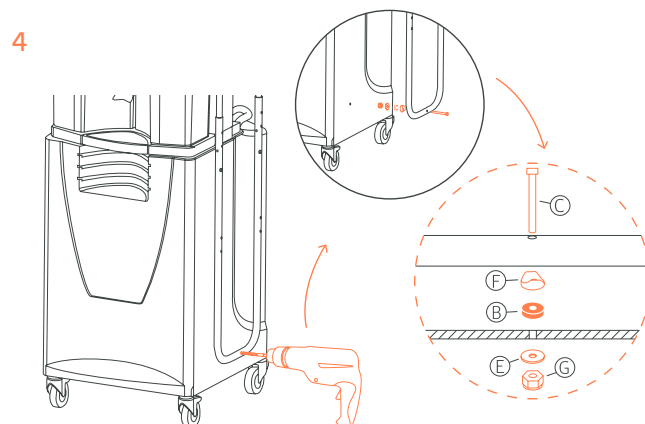
Vérifier que tous les composants ont été correctement fournis.



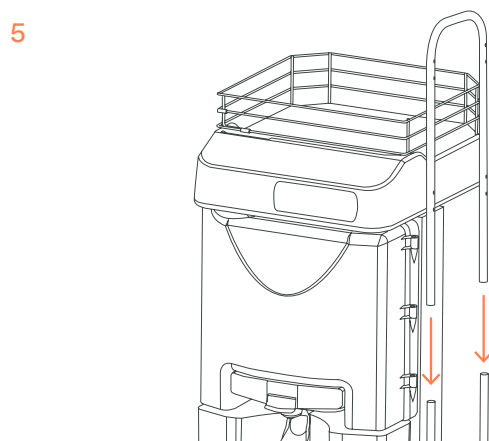
Percer le meuble selon le gabarit.



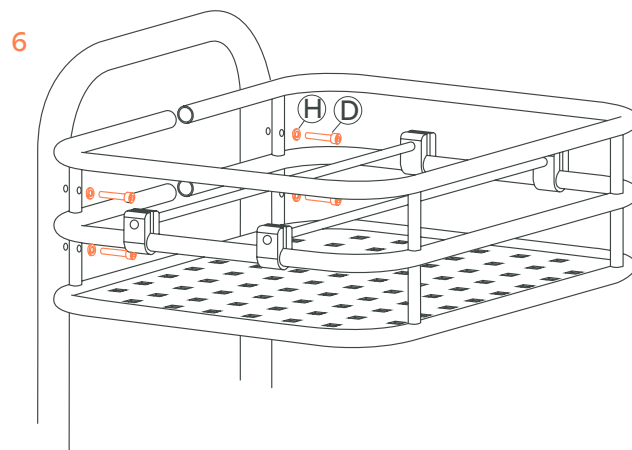
Positionner et fixer les fixations supérieures.



Percer, positionner et fixer les fixations inférieures.



Assembler la partie supérieure de la fixation des plateaux.



Monter les plateaux.