


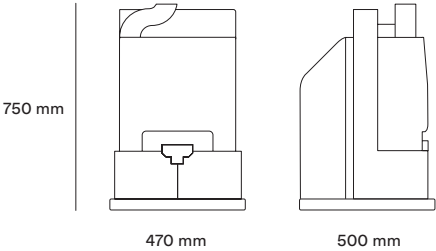
Essential Pro

Maximale Einfachheit.



Essential Pro

4 Farben verfügbar
in alle Arten von Kontexten zu integrieren.



Spezifikationen

Art der Frucht	Orangen, Mandarinen, Limetten, Zitronen
Fruchtdurchmesser	M-Set: 65–81 mm S-Set (Opt.): 45–67 mm
Früchte pro Minute	22 Obststücke / min
Geschwindigkeit (Saft/250 ml)	1 Saftportion in 10 Sekunden
Verbrauchsart	durchschnittliche Frequenz
Kapazität der Zuführung	4/5 Früchte
Abfallkapazität	10 l (2 x 5 l)
Spannung	220-240 V 50-60 Hz 115 V 60 Hz
Leistung	300 W 0,40 HP 320 W 0,43 HP

Verpackung

Abmessungen verpackte Maschine	650 x 650 x 1050 mm
Breite Tiefe Höhe	25,5" x 25,5" x 41,3"
Gewicht	58 kg 127,6 lb

Technische Daten

Verbrauch	2,7 A
Anti-Feuchtigkeitsschutz	IPX4
Sicherheit	Doppelter Sicherheitsdetektor und Motorsperren-Erkennung
Schalldruckpegel	Weniger als 65 dB
Konnektivität	Smart-Version verfügbar
Befüllhöhe	165 mm

Abmessungen

Abmessungen	470 x 500 x 750 mm
Breite Tiefe Höhe	18,5" x 19,7" x 29,5"
Nettogewicht	45,5 kg / 100 lb
Footprint	0,23 m ²

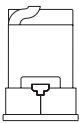
Leistung:



Farben:



Modelle:



Tischmodell

Zub. u. weitere Info:

