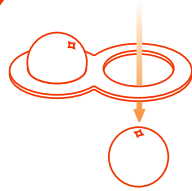
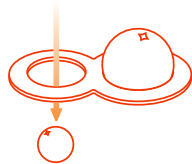


**zumex**<sup>®</sup>

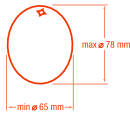
## Calibrador de naranjas, ¿Cómo se usa?



**OK** La naranja de **tamaño correcto** para la exprimidora debe de estar entre 65 y 78 mm de diámetro, así pues no debe pasar por el agujero pequeño y sí por el grande.

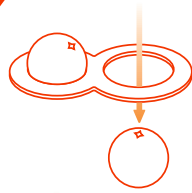


**NO** Las naranjas que **no se deben utilizar** son las que pasan por el agujero pequeño o las naranjas que no caben por el grande.

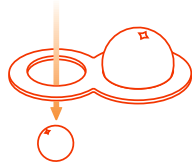


**!** Es importante tener en cuenta que las frutas utilizadas deben ser lo más redondas posibles, en frutas muy ovaladas habrá que hacer la prueba por todos los lados.

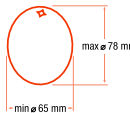
## Oranges Calibrator, How to use it?



**OK** The **right size of oranges** to use in the squeezer has to be between 65 and 78 mm diameter, this means, the orange has to go through the big hole and not through the small one.



**NO** The **oranges that can not be used**, are the ones that go through the small hole or don't go through the big hole.



**!** It is very important to use fruits as round as possible. Very oval shaped fruits have to be checked from all their sides.